

**SIMPSON****Strong-Tie**

# Rozdělení hřebíků



REV

0

REV DATE

24/10/25

DWG NAME

C\_BTALU1200-120\_2D0\_NP\_JTB-CZ

Označení výrobku

=

BTALU1200/120

Spojovací prostředky

=

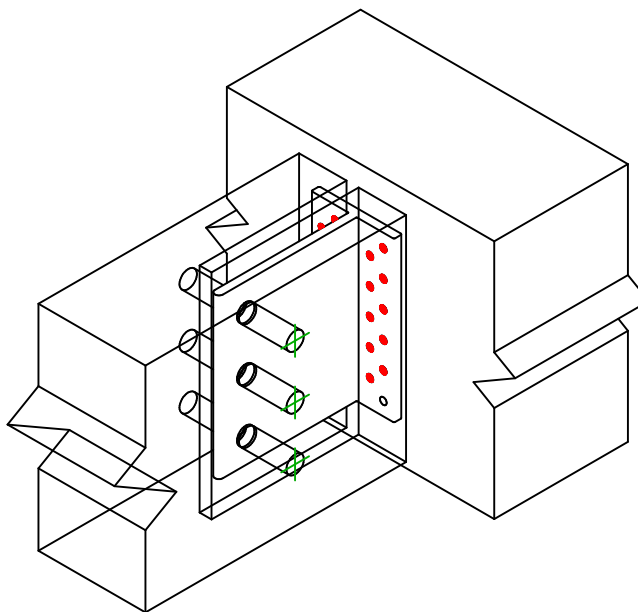
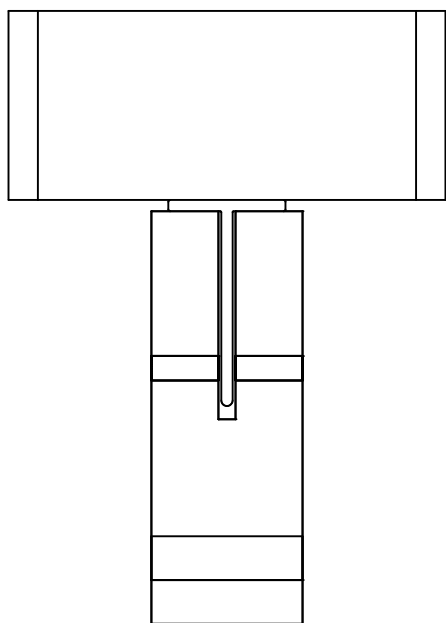
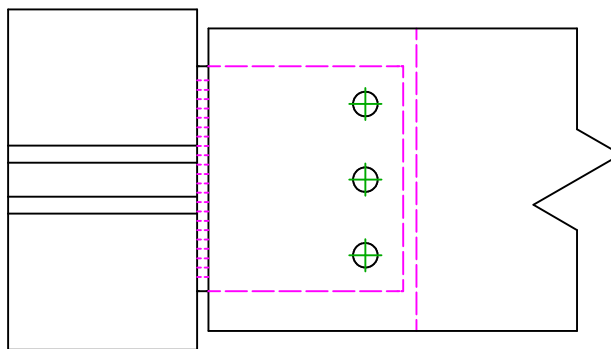
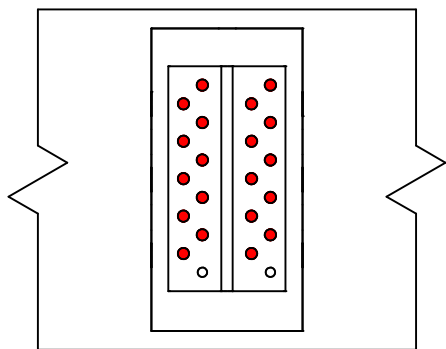
Dřevo na dřevo

Vedlejší nosník na hlavním nosníku

Typ svorníku

=

Plné hřebování

Spojovací  
prostředky  
na hlavním  
nosníku

Symbol


Spojovací prostředky

Označení výrobku

Počet

CNA 

CNA4.0X50

CSA 

CSA5.0X35/40

-

-

20

Spojovací  
prostředky na  
vedlejší  
nosníku

Symbol


Spojovací prostředky

Označení výrobku

Počet

SDD 

SDD7.5

STD 

STD12

3