

SIMPSON

Strong-Tie

Schemat montażu



REV

0

REV DATE

09/08/24

DWG NAME

C_ABR90_2D0_NP_BTSTEEL-4-PL

Produkt

=

ABR90

Łączniki

=

Drewno do sztywnej podpory

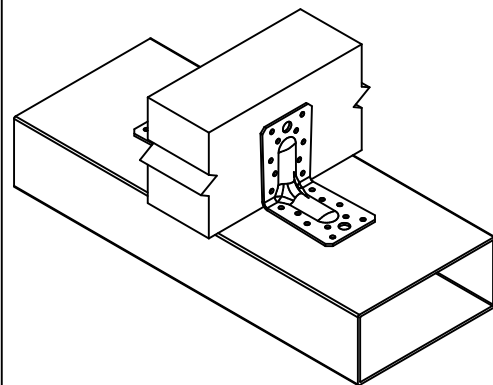
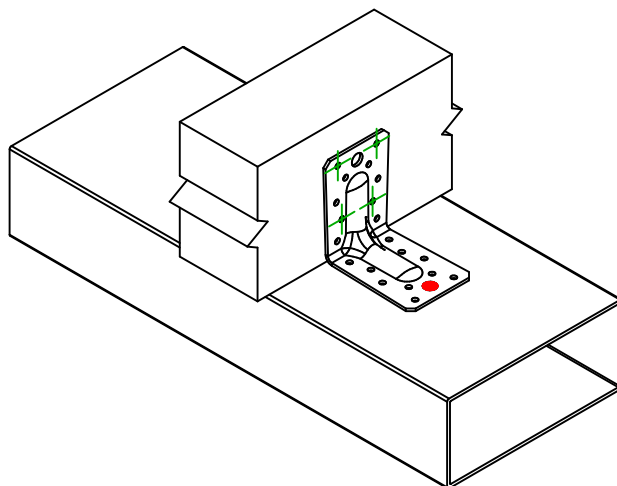
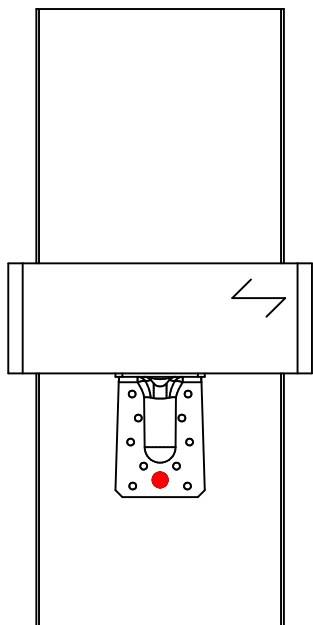
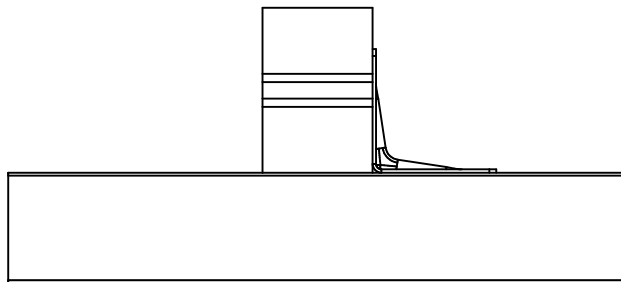

Belka – stal

Typ montażu

=

Częściowe gwoździowanie

Schemat mocowania nr 4



Para kątowników na połączenie

Jeden kątownik na połączenie

	Symbol	Łączniki	Produkt	Szt.
Łączniki belka główna		PDPA	PDPA-75	1
		-	-	
		-	-	
Łączniki belka drugorzędna		CNA	CNA4.0X35/40/50/60	4
		-	-	
		-	-	