

**SIMPSON**

**Strong-Tie**

# Plan de fixation



REV

0

REV DATE

09/08/24

DWG NAME

C\_AB90\_2D0\_NP\_BTR-5-FR

Référence

=

AB90

Fixations

=

Bois sur support rigide

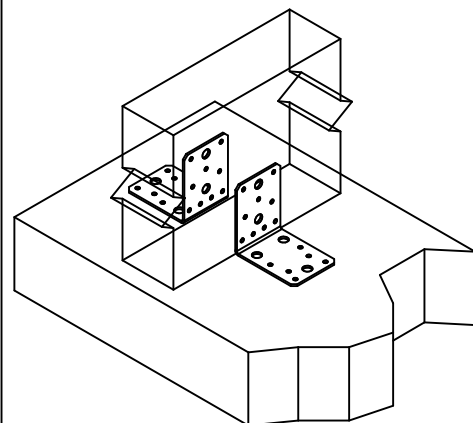
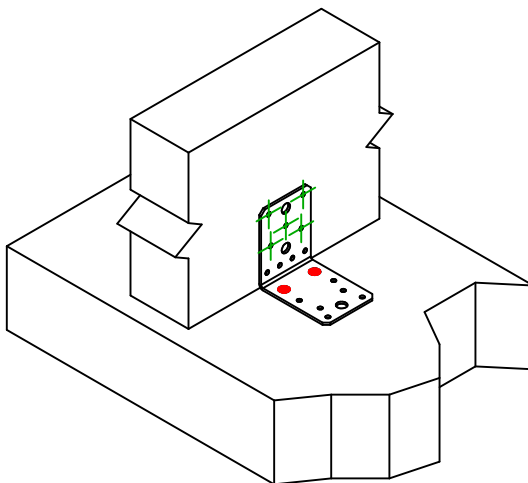
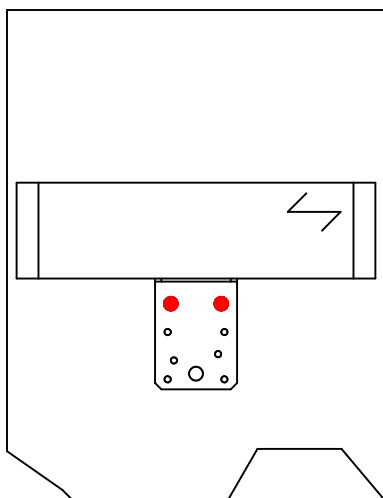
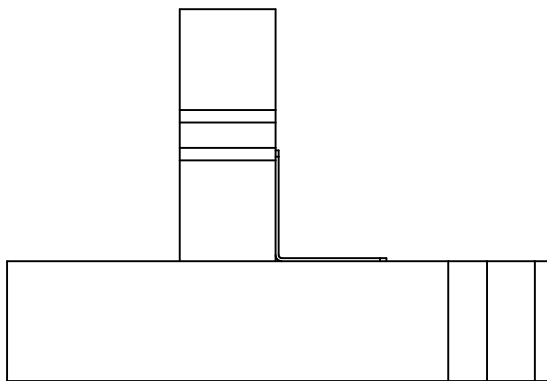
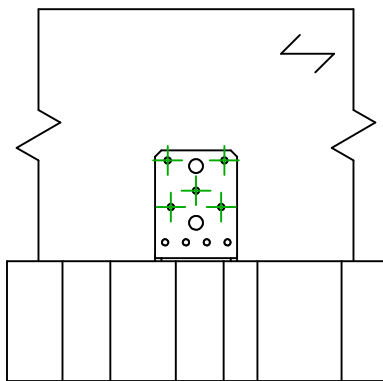
Poutre sur support rigide

Type de fixation

=

Clouage partiel

Plan de fixation N° 5



Mise en oeuvre  
pour 2 équerres

Mise en oeuvre pour 1 équerre

Fixation(s)  
Porteur

Symbole



Fixations

FM753

LMAS

THD

Références

FM 753 EVO M10X78/5

LMASM10-120/25

THD8X70/5

Qté

2

Fixation(s)  
Porté

Symbole



Fixations

CNA

CSA

Références

CNA4.0X35/40/50/60

CSA5.0X35/40/50

Qté

5