

SIMPSON

Strong-Tie

Plan de fixation



REV

0

REV DATE

20/08/24

DWG NAME

C_AKR95X3L_2D0_NP_BTR-4-FR

Référence

=

AKR95X3L

Fixations

=

Bois sur support rigide

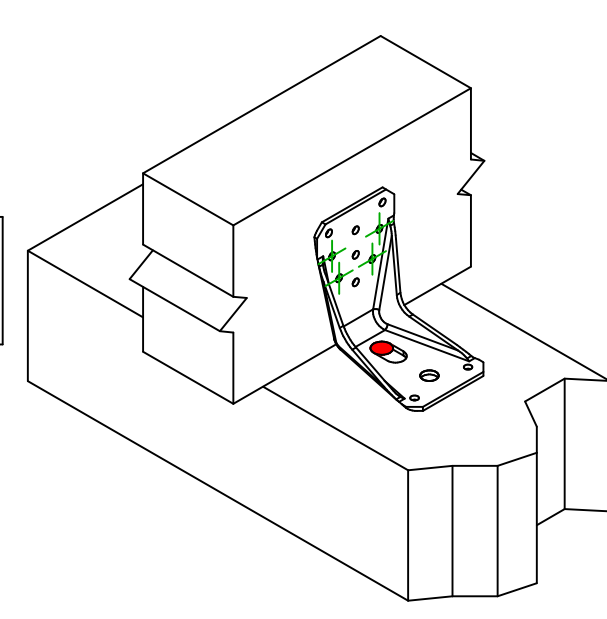
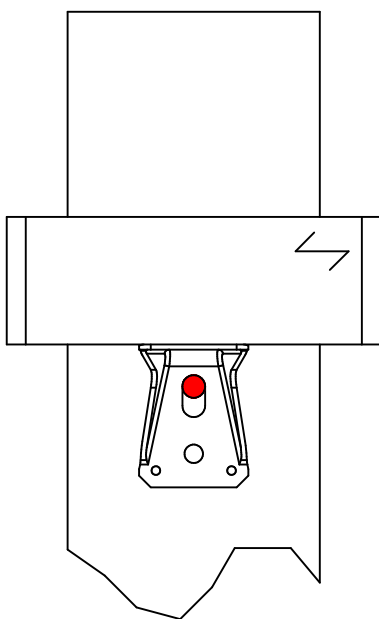
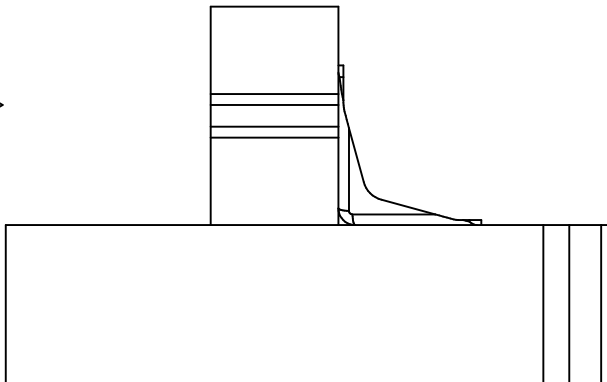
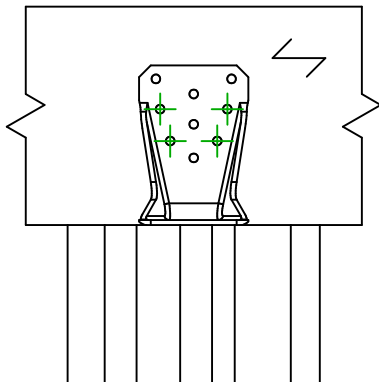
Poutre sur support rigide

Type de fixation

=

Clouage partiel

Plan de fixation N° 4



Mise en oeuvre
pour 2 équerres

Mise en oeuvre pour 1 équerre

Fixation(s)
Porteur

Symbole



Fixations

FM753  

LMAS  

THD  

Références

FM 753 EVO M12X104/5

LMASM12-150/35

THD10X80/5

Qté

1

Fixation(s)
Porté

Symbole



Fixations

CNA  

CSA  

Références

CNA4.0X35/40/50/60

CSA5.0X35/40/50

Qté

4