

SIMPSON**Strong-Tie**

Plan de fixation



REV

0

REV DATE

20/08/24

DWG NAME

C_AKR285X3L_2D0_NP_PTR-17-FR

Référence

=

AKR285X3L

Fixations

=

Bois sur support rigide

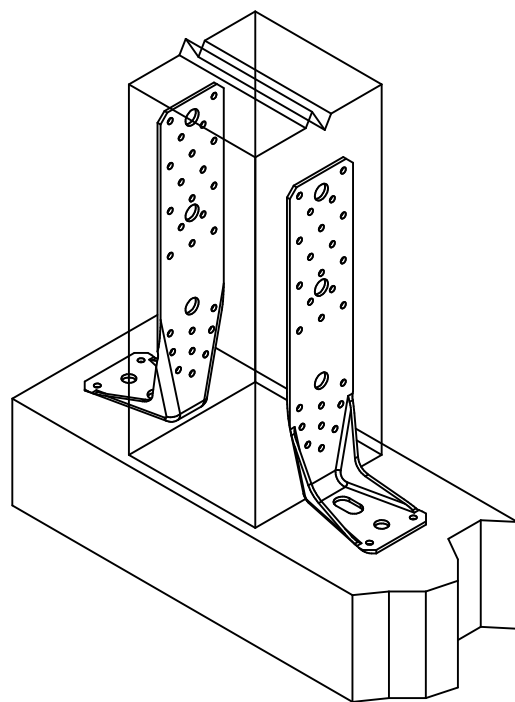
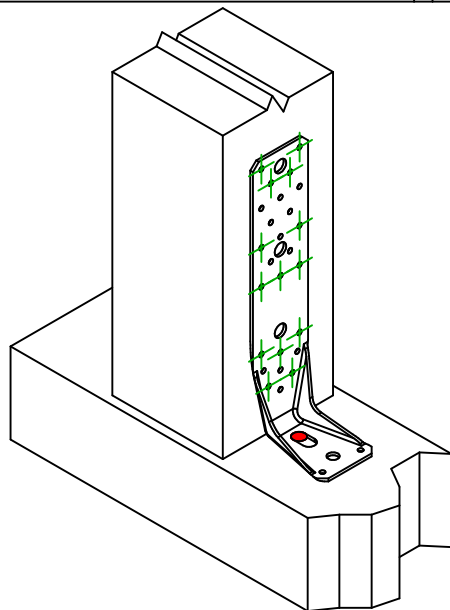
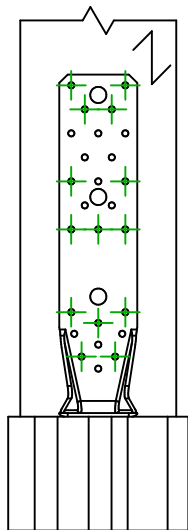
Poteau sur support rigide

Type de fixation

=

Clouage partiel

Plan de fixation N° 17



Mise en oeuvre
pour 2 équerres

Mise en oeuvre pour 1 équerre

Fixation(s)
Porteur

Symbole

Fixations

Références

Qté



FM753

FM 753 EVO M12X104/5

LMAS

LMASM12-150/35

THD

THD10X80/5

1

Fixation(s)
Porté

Symbole

Fixations

Références

Qté



CNA

CNA4.0X40/50/60

CSA

CSA5.0X40/50

14