

**SIMPSON****Strong-Tie**

# Plano de fijación



REV

0

REV DATE

20/08/24

DWG NAME

C\_AKR95X3L\_2D0\_NP\_BTR-3-ES

Referencia

=

AKR95X3L

Fijaciones

=

Madera sobre soporte rígido

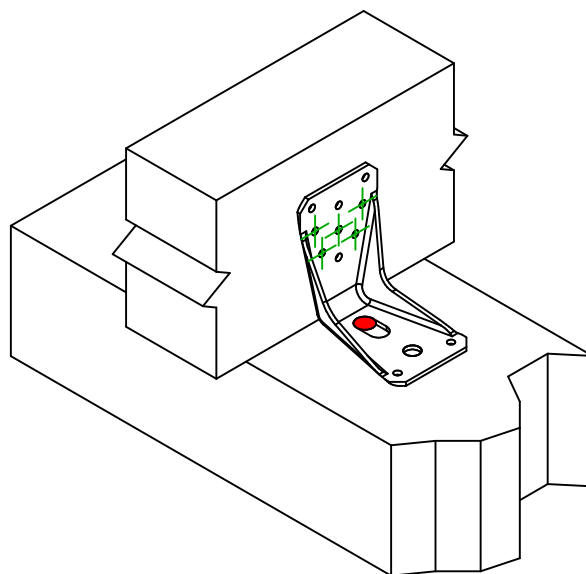
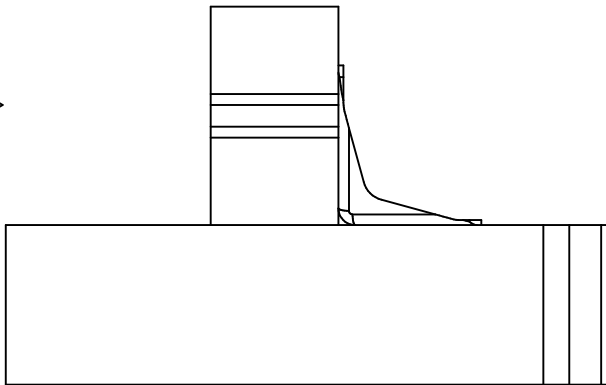
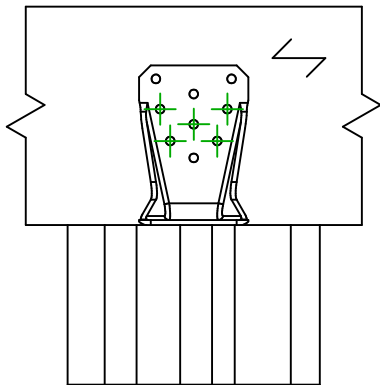
Madera sobre soporte rígido

Sistema de fijación

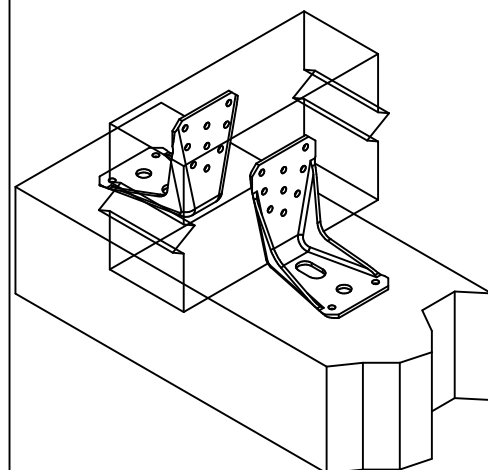
=

Clavado parcial

Plan de fijación N° 3



Instalación para 1 escuadra



Instalación para 2  
escuadras

Fijaciones  
Soporte

Símbolo

Fijaciones

Referencia

Ctd



FM753

FM 753 EVO M12X104/5

LMAS

LMASM12-150/35

THD

THD10X80/5

1

Fijaciones  
Viga  
Secundaria

Símbolo

Fijaciones

Referencia

Ctd



CNA

CNA4.0X35/40/50/60

CSA

CSA5.0X35/40/50

5