

SIMPSON

Strong-Tie

## Schemat montażu



REV

0

REV DATE

20/08/24

DWG NAME

C\_AKR95X3L\_2D0\_NP\_BTR-1-PL

Produkt

=

AKR95X3L

Łączniki

=

Drewno do sztywnej podpory

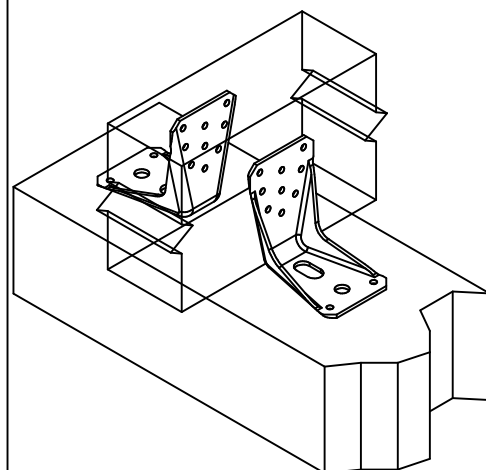
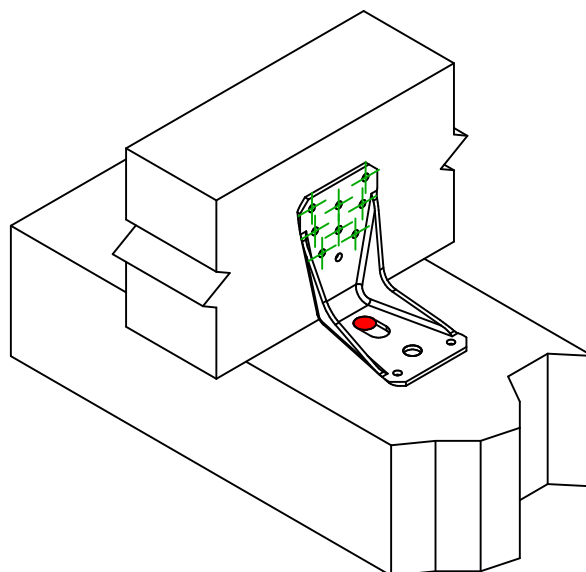
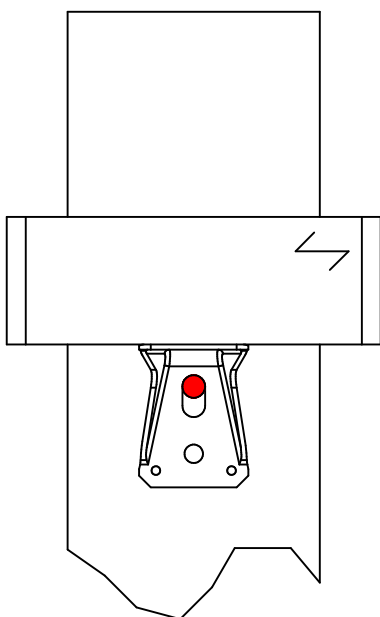
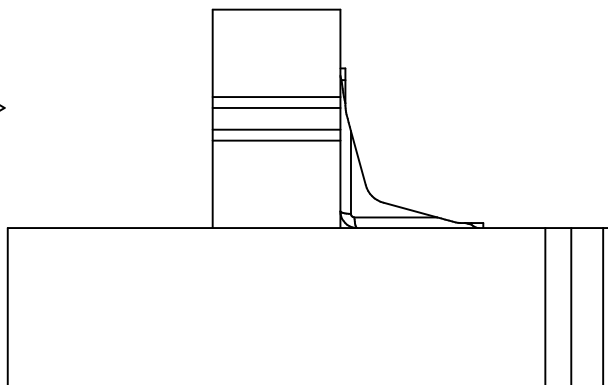
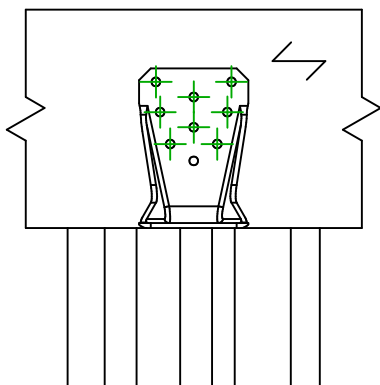
Belka – beton

Typ montażu

=

Pełne gwoździowanie

Schemat mocowania nr 1



Para kątowników na połączenie

Jeden kątownik na połączenie

	Symbol	Łączniki	Produkt	Szt.
Łączniki belka główna		FM753	FM 753 EVO M12X104/5	1
		LMAS	LMASM12-150/35	
		THD	THD10X80/5	
	Symbol	Łączniki	Produkt	Szt.
Łączniki belka drugorzędna		CNA	CNA4.0X35/40/50/60	8
		CSA	CSA5.0X35/40/50	