

**SIMPSON****Strong-Tie**

# Plano de fixação



REV

0

REV DATE

24/10/25

DWG NAME

C\_PBWS70Z\_2D0\_NP\_PTRS-PT

Referência

=

PBWS70Z

Fixações

=

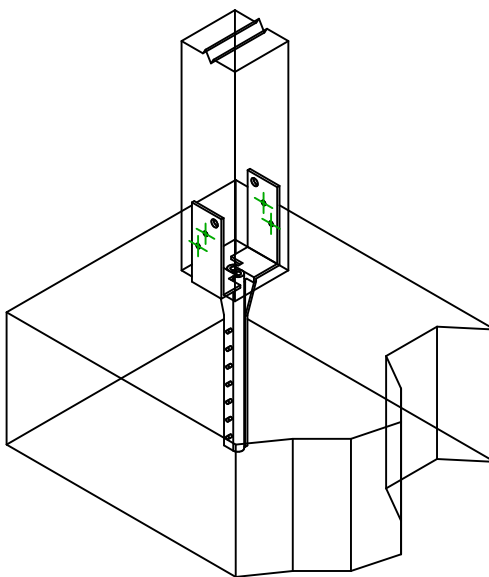
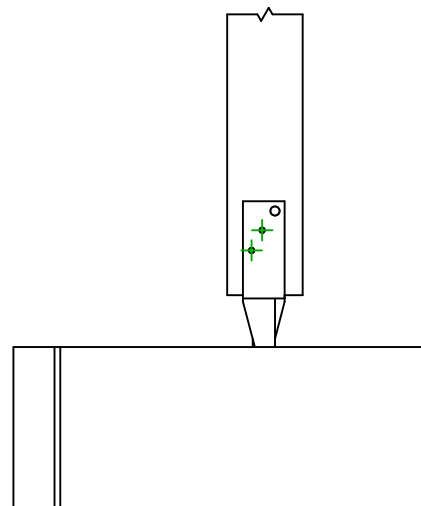
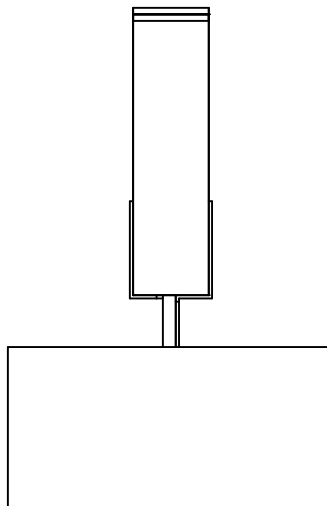
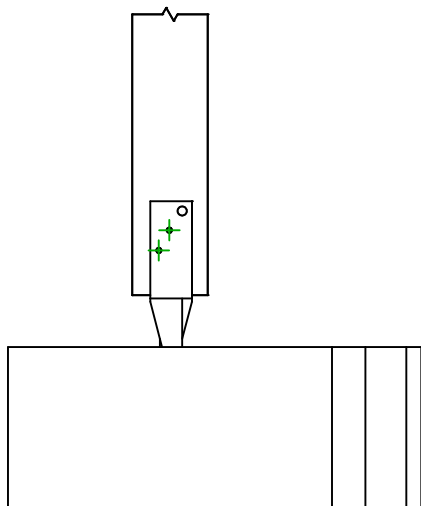
Madeira sobre suporte rígido

Poste sobre suporte rígido

Sistema de fixação

=

-

Fixações  
elemento  
portador

Símbolo



Fixações

-

-

-

Referência

AT-HP

-

-

Qtd

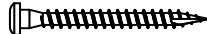
-

Fixações  
elemento  
suportado

Símbolo



Fixações

CSA  

-

Referência

CSA5.0X40Z

-

Qtd

4