

**SIMPSON****Strong-Tie**

# Plano de fijación



REV

0

REV DATE

24/10/25

DWG NAME

C\_TUS-R-16\_2D0\_NP\_FN-ES

Referencia

=

TU/SR16

Fijaciones

=

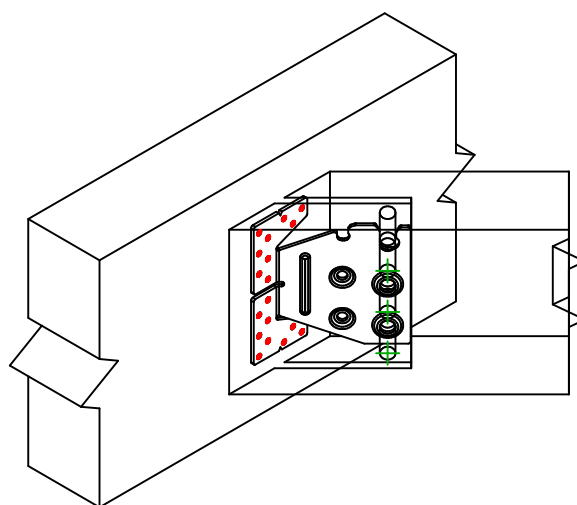
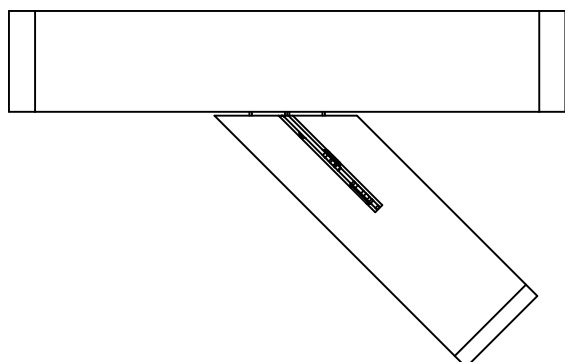
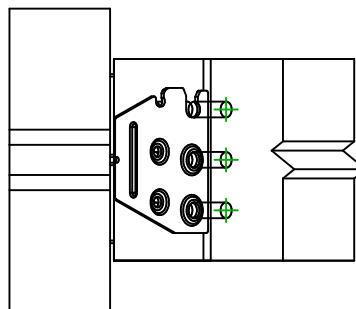
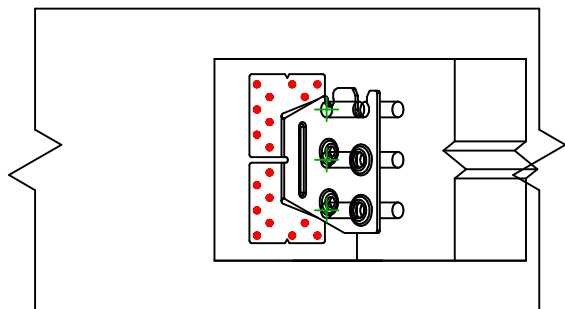
Madera sobre madera

Viga sobre viga

Sistema de fijación

=

Clavado total



	Símbolo	Fijaciones	Referencia	Ctd
Fijaciones Soporte		CNA	CNA4.0X50	18
		CSA	CSA5.0X40	
		-	-	
	Símbolo	Fijaciones	Referencia	Ctd
Fijaciones Viga Secundaria		STD	STD12	3
		-	-	