

**SIMPSON****Strong-Tie**

# Plano de fixação



REV

0

REV DATE

24/10/25

DWG NAME

C\_TUS-R-28\_2D0\_NP\_PN-PT

Referência

=

TU/SR28

Fixações

=

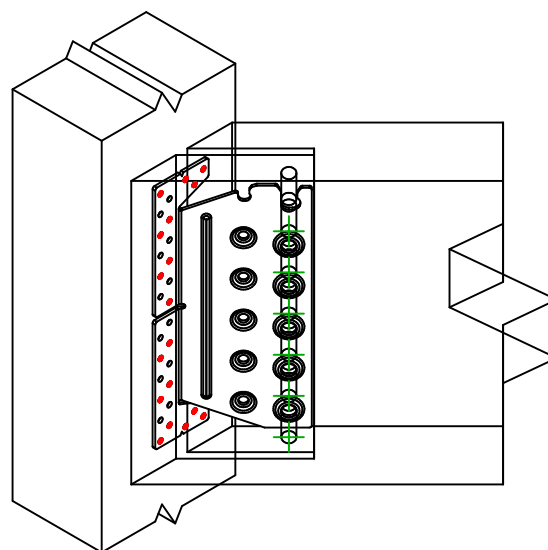
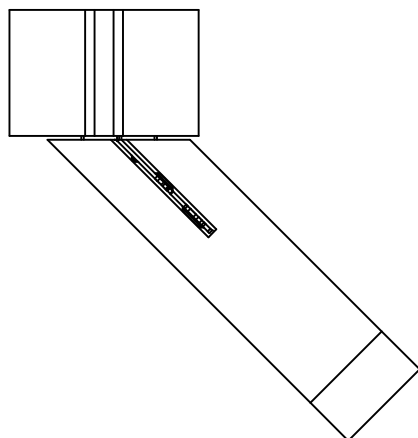
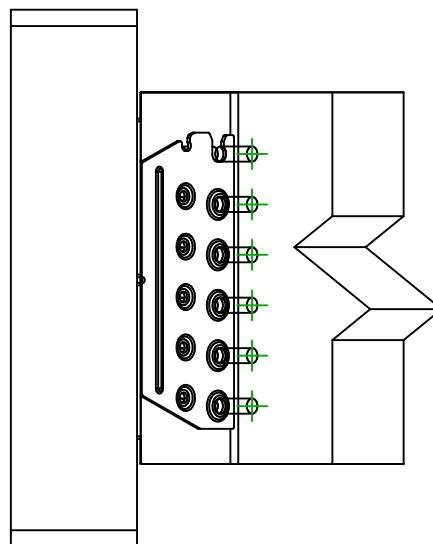
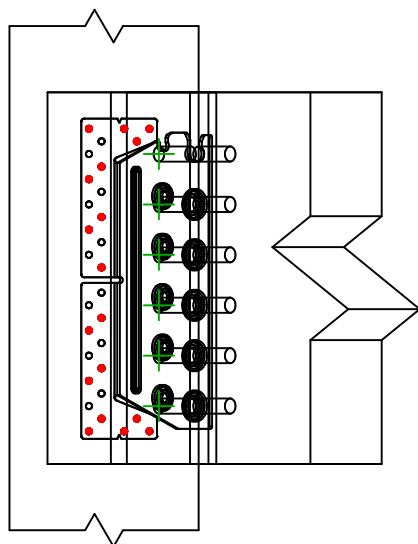
Madeira sobre madeira

Viga sobre poste

Sistema de fixação

=

Pregagem parcial



Fixações  
elemento  
portador

Símbolo



Fixações

CNA

CSA

-

Referência

CNA4.0X50

CSA5.0X40

-

Qtd

18

Fixações  
elemento  
suportado

Símbolo



Fixações

STD

-

Referência

STD12

-

Qtd

6