

SIMPSON

Strong-Tie

## Schemat montażu



REV

0

REV DATE

24/10/25

DWG NAME

C\_TUS-R-20\_2D0\_NP\_FN-PL

Produkt

=

TU/SR20

Łączniki

=

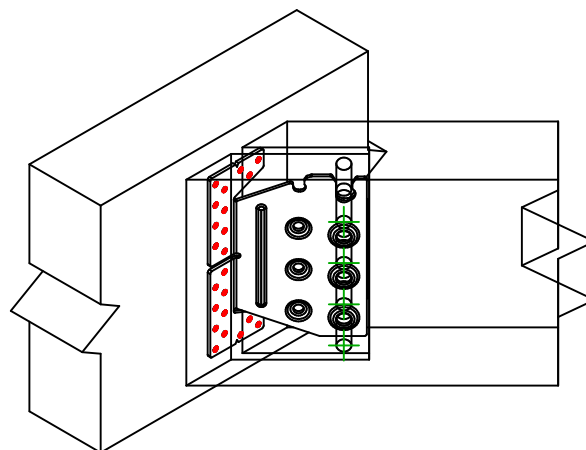
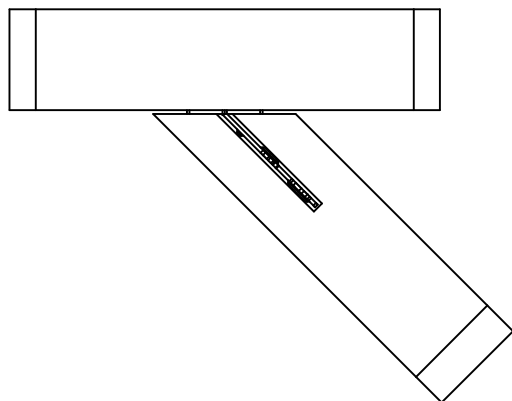
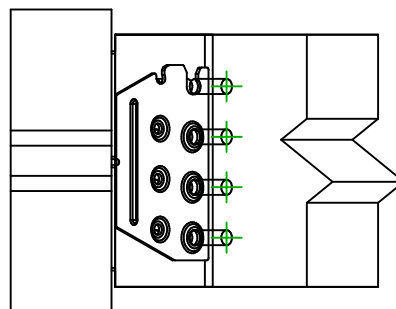
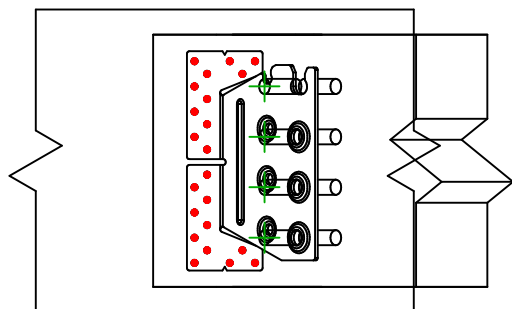
Drewno - drewno

Belka - belka

Typ montażu

=

Pełne gwoździowanie

Łączniki  
belka główna

Symbol

Łączniki

Produkt

Szt.



CNA

CNA4.0X50

CSA

CSA5.0X40

-

-

22

Łączniki  
belka  
drugorzędna

Symbol

Łączniki

Produkt

Szt.



STD

STD12

-

-

4