

**SIMPSON****Strong-Tie**

# Plano de fijación



REV

0

REV DATE

24/10/25

DWG NAME

C\_TUS-R-16\_2D0\_NP\_PN-ES

Referencia

=

TU/SR16

Fijaciones

=

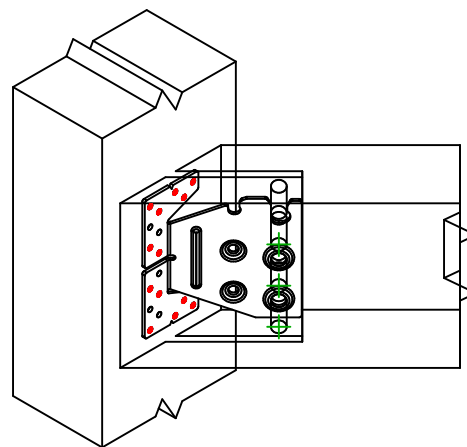
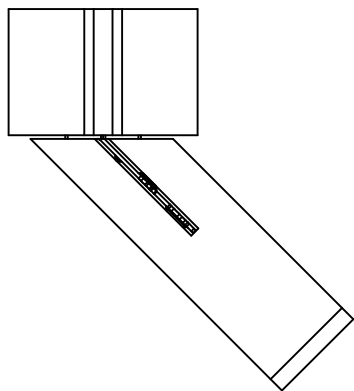
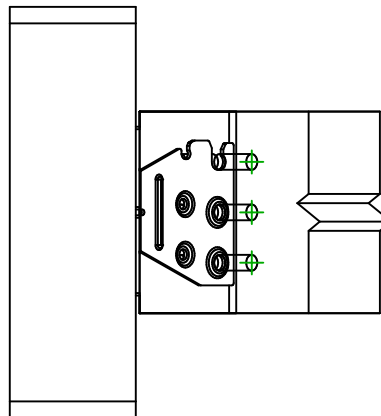
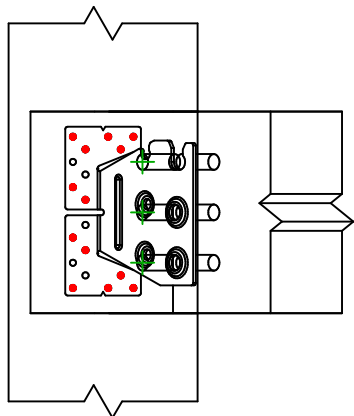
Madera sobre madera

Viga sobre pilar

Sistema de fijación

=




Clavado parcial


**Fijaciones  
Soporte**

Símbolo



Fijaciones

CNA  CSA  

-

Referencia

CNA4.0X50

CSA5.0X40

-

Ctd



13

**Fijaciones  
Viga  
Secundaria**

Símbolo



Fijaciones

STD  

-

Referencia

STD12

-

Ctd

3