

**SIMPSON****Strong-Tie**

# Plano de fixação



REV

0

REV DATE

24/10/25

DWG NAME

C\_TUS-R-16\_2D0\_NP\_FN-PT

Referência

=

TU/SR16

Fixações

=

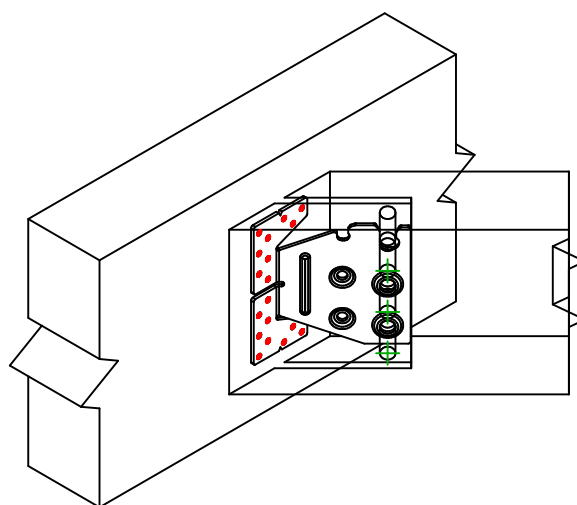
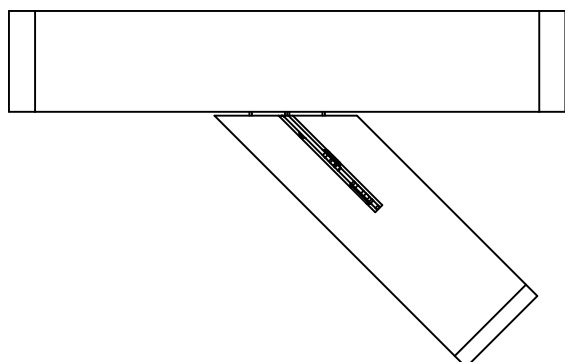
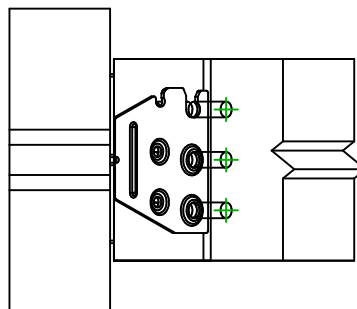
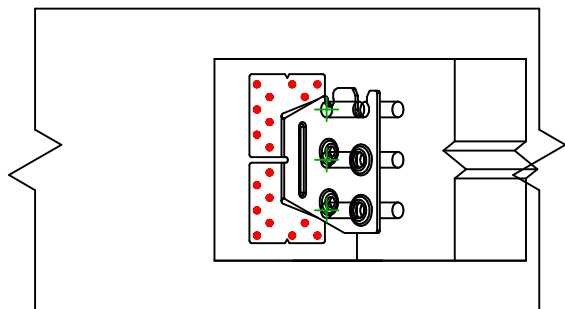
Madeira sobre madeira

Viga sobre viga

Sistema de fixação

=

Pregagem total



Fixações elemento portador	Símbolo	Fixações	Referência	Qtd
		CNA	CNA4.0X50	18
		CSA	CSA5.0X40	
		-	-	
Fixações elemento suportado	Símbolo	Fixações	Referência	Qtd
		STD	STD12	3
		-	-	