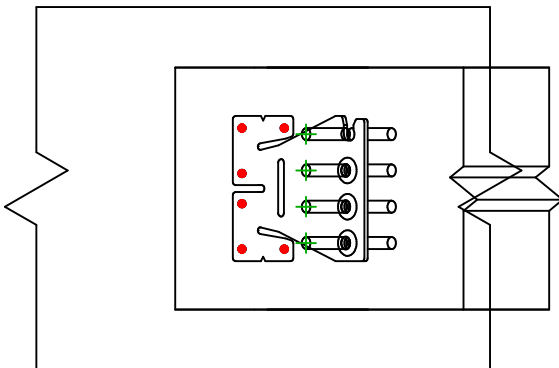
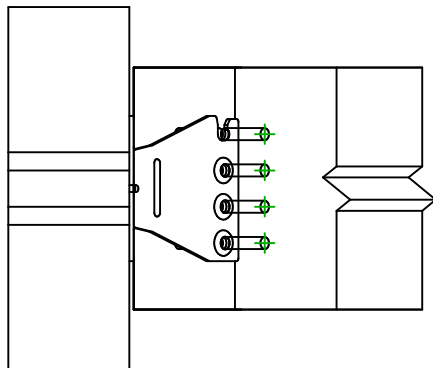
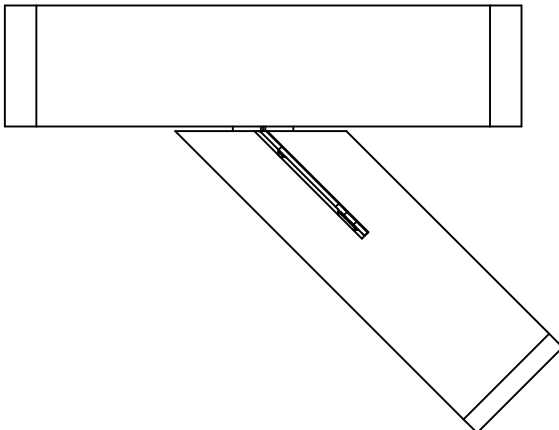
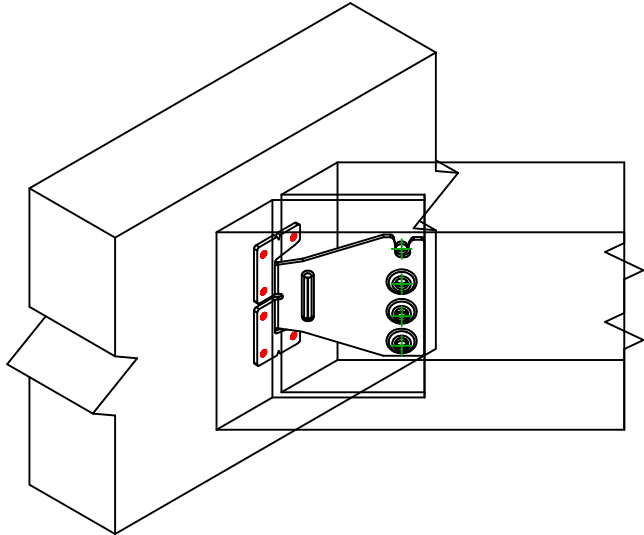







<div><div>SIMPSON</div><div>Strong-Tie</div></div>		<div>Schemat montażu</div>		<div><div><div><div>≠</div></div><div>DWG NAME</div></div><div><div>REV</div><div>REV DATE</div></div><div><div>0</div><div>24/10/25</div></div><div><div>C_TUS-R-12_2D0_NP_FN-PL</div></div></div>	
Produkt		=		TU/SR12	
Łączniki		=		Drewno - drewno	Belka - belka
Typ montażu		=		Pełne gwoździowanie	
<div><div></div><div></div><div></div><div></div></div>					
Łączniki belka główna	Symbol	Łączniki	Produkt		Szt.
		CNA 	CNA4.0X50		6
		CSA 	CSA5.0X40		
		-	-		
Łączniki belka drugorzędna	Symbol	Łączniki	Produkt		Szt.
		STD 	STD8		4
		-	-		