

SIMPSON**Strong-Tie**

Plano de fixação



REV

0

REV DATE

24/10/25

DWG NAME

C_TUS-L-20_2D0_NP_FN-PT

Referência

=

TU/SL20

Fixações

=

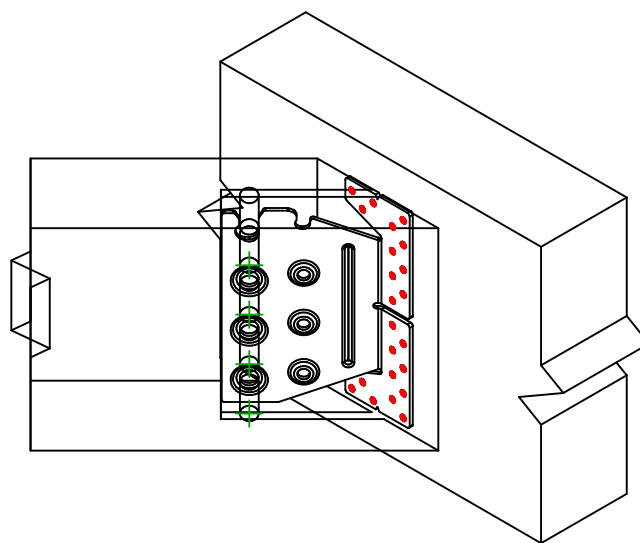
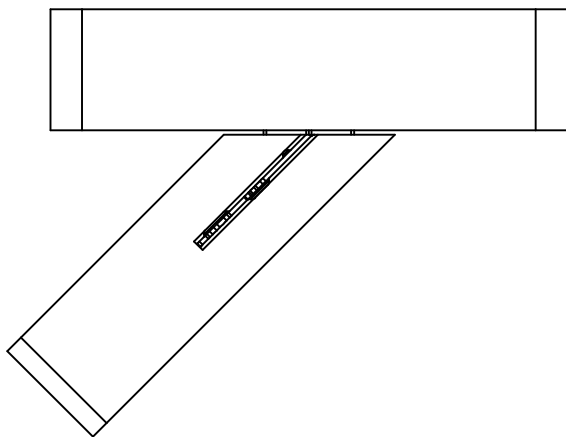
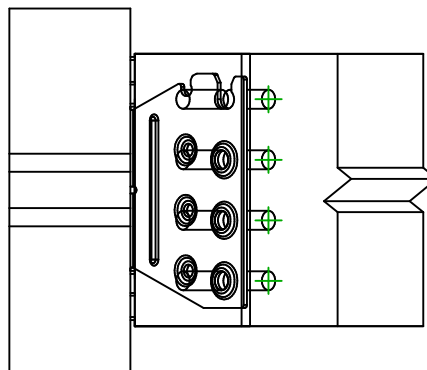
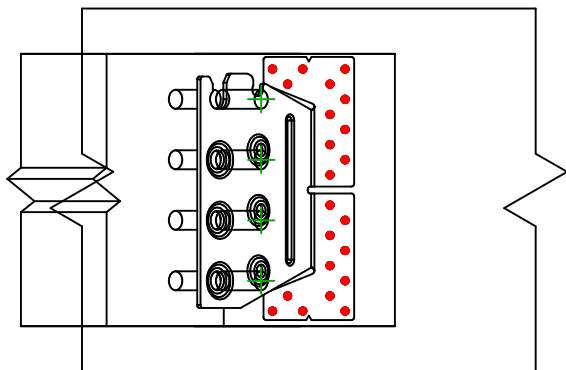
Madeira sobre madeira

Viga sobre viga

Sistema de fixação

=

Pregagem total





Fixações
elemento
portador

Símbolo



Fixações

CNA CSA 

-

Referência

CNA4.0X50

CSA5.0X40

-

Qtd


22

Fixações
elemento
suportado

Símbolo



Fixações

STD 

-

Referência

STD12

-

Qtd

4