

SIMPSON**Strong-Tie**

Udsømningsmønster



REV

0

REV DATE

24/10/25

DWG NAME

C_TUS-L-16_2D0_NP_PN-DK

Art. Nr.

=

TU/SL16

Fastgørelsesmidler

=

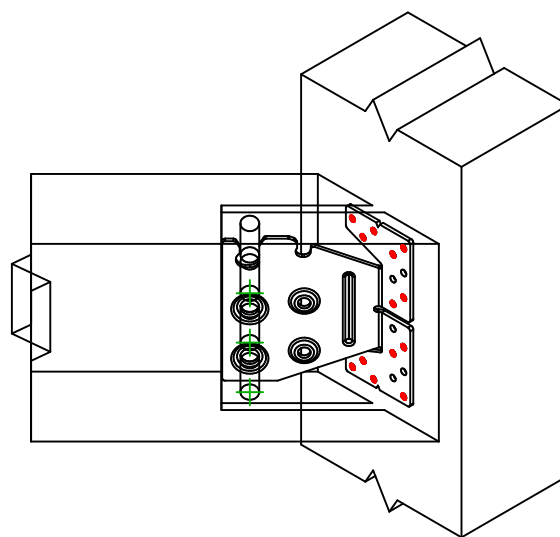
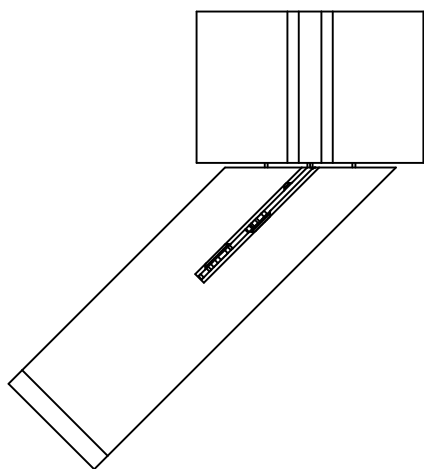
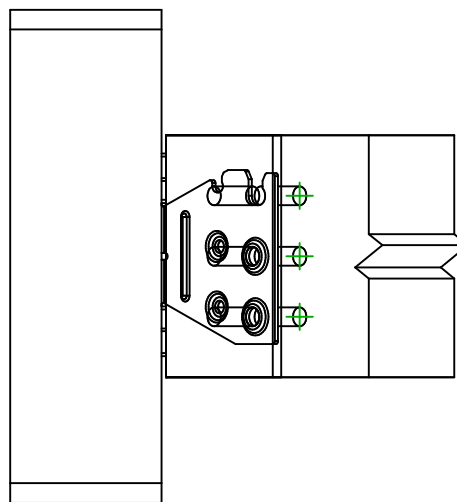
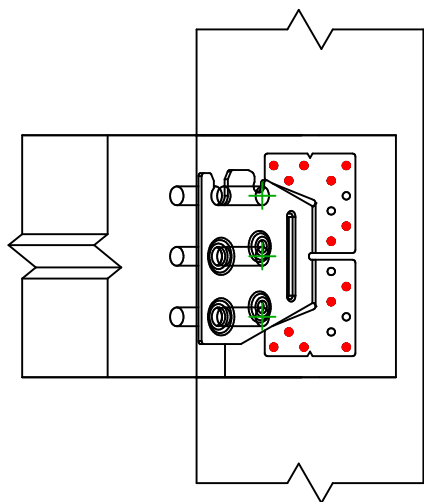
Træ til træ

Bjælke til søjle

Type af fastgørelse

=

Delvis udsømning

Fastgørelsesmidler
i hovedbjælke

Symbol


Fastgørelsesmidler

Art. Nr.

Antal

CNA 

CNA4.0X50

CSA 

CSA5.0X40

-

-

13

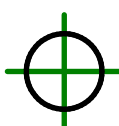

Fastgørelsesmidler
i sekundær bjælke

Symbol

Fastgørelsesmidler

Art. Nr.

Antal

STD 

STD12

-

-

3