

**SIMPSON****Strong-Tie**

# Plano de fixação



REV

0

REV DATE

24/10/25

DWG NAME

C\_PPJRB80\_2D0\_NP\_PTRS-PT

Referência

=

PPJRB80

Fixações

=

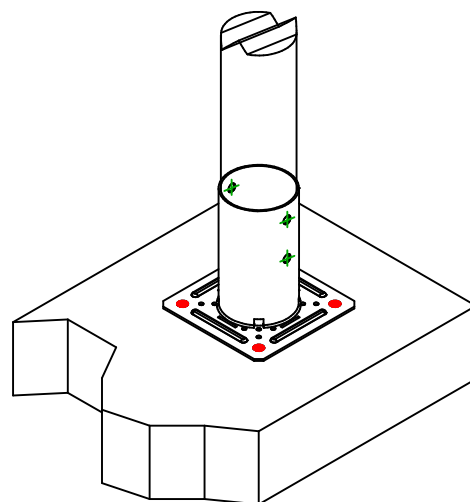
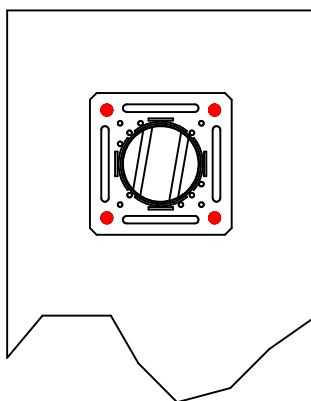
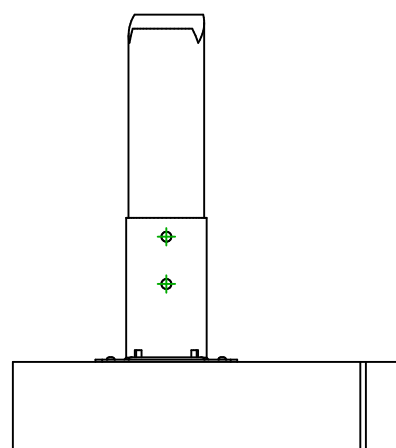
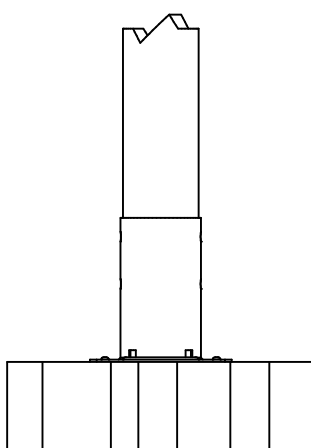
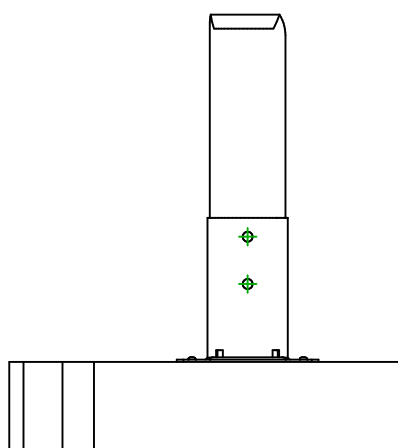
Madeira sobre suporte rígido

Poste sobre suporte rígido

Sistema de fixação

=

-



Fixações  
elemento  
portador

Símbolo



Fixações

FM-753

-

-

Referência

FM-753 3DG M10X75/5

-

-

Qtd

4

Fixações  
elemento  
suportado

Símbolo



Fixações

SSH

LAG

Referência

SSH10

LAG10

Qtd

4