

SIMPSON**Strong-Tie**

Plano de fijación



REV

0

REV DATE

24/10/25

DWG NAME

C_PPJRB120_2D0_NP_PTRS-ES

Referencia

=

PPJRB120

Fijaciones

=

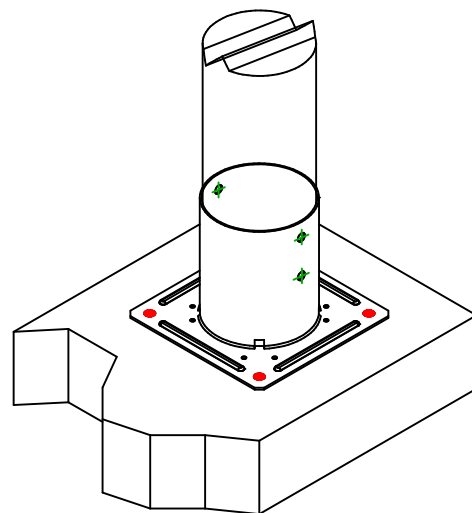
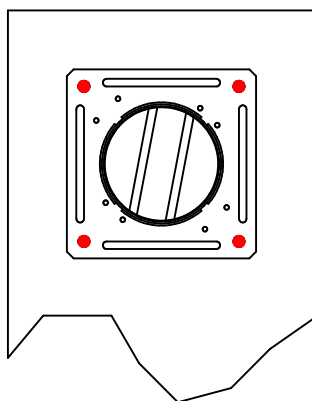
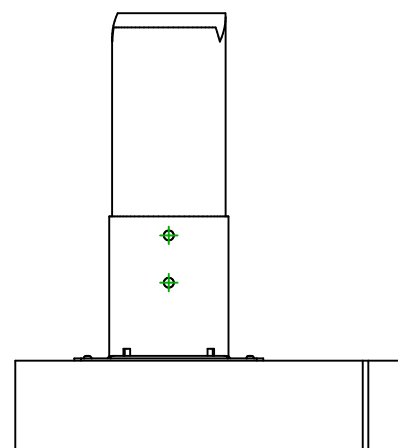
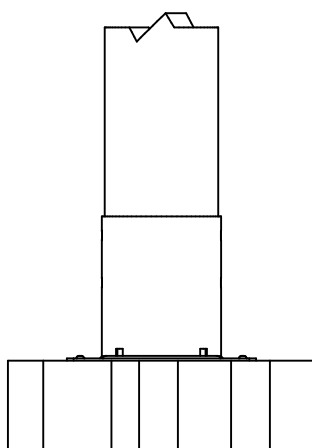
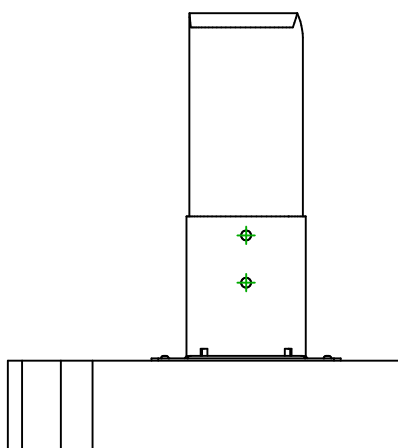
Madera sobre soporte rígido

Pilar sobre soporte rígido

Sistema de fijación

=

-



Fijaciones Soporte	Símbolo	Fijaciones	Referencia	Ctd
		FM-753	FM-753 3DG M10X75/5	4
		-	-	
		-	-	
Fijaciones Viga Secundaria	Símbolo	Fijaciones	Referencia	Ctd
		SSH	SSH10	4
		LAG	LAG10	