

SIMPSON

Strong-Tie

Plano de fixação



REV

0

REV DATE

20/08/24

DWG NAME

C_AH39050-4_2D0_NP_CTB-PT

Referência

=

AH39050/4

Fixações

=

Madeira sobre madeira

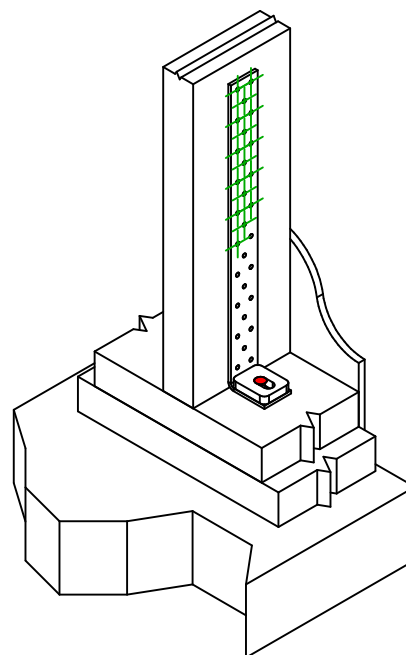
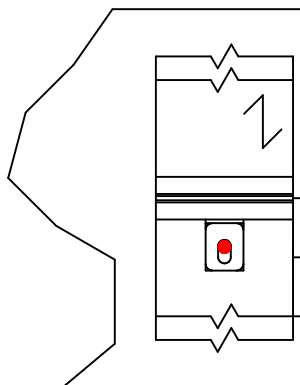
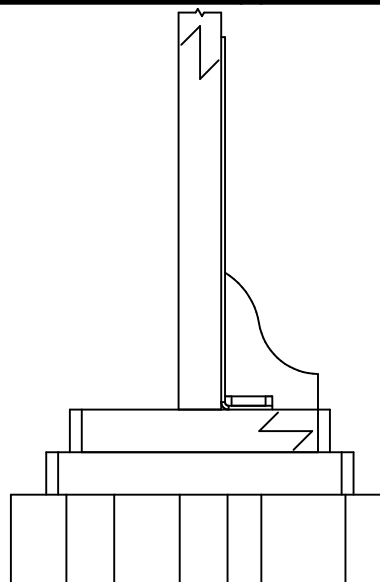
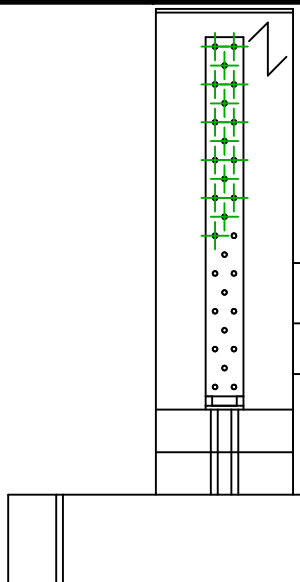
Poste sobre viga

Sistema de fixação

=

Pregagem parcial

Plano de fixação N° 3

Fixações
elemento
portador

Símbolo

Fixações

Referência

Qtd



FM753

FM 753 EVO M12X119/20

LMAS

LMASM12-150/35

THD

THD10X90/15

1

Fixações
elemento
suportado

Símbolo

Fixações

Referência

Qtd



CNA

CNA4.0X35/40/50

CSA

CSA5.0X35/40/50

16