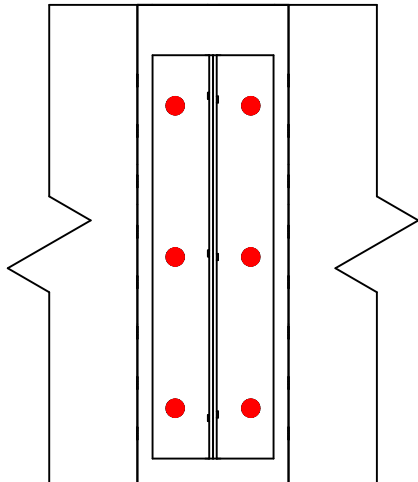
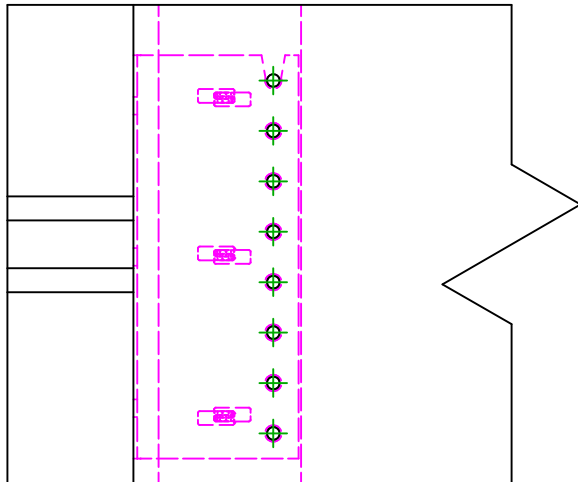
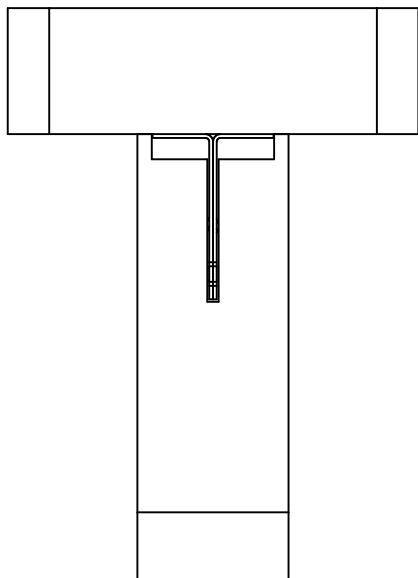
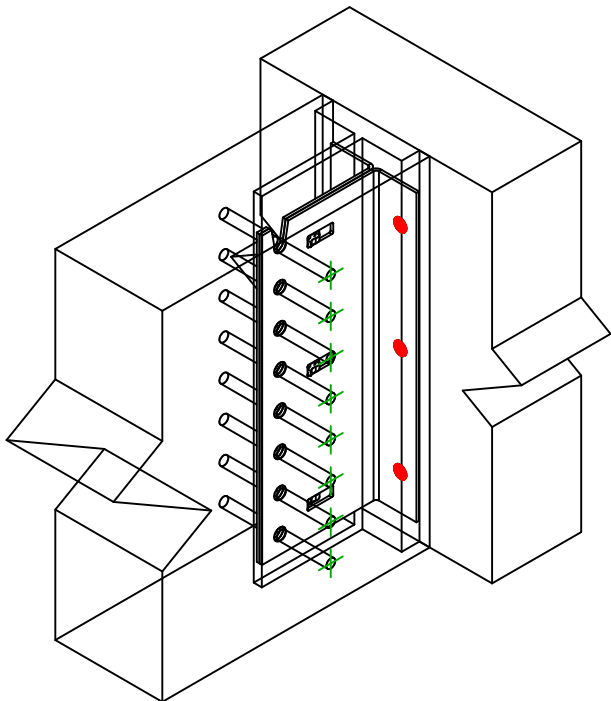






<div><div>SIMPSON</div><div>Strong-Tie</div></div>		<div>Plano de fixação</div>		<div><div><div>≠</div><div>DWG NAME</div></div><div><div>REV</div><div>REV DATE</div></div><div><div>0</div><div>24/10/25</div></div></div> <div>C_BTC320_2D0_NP_JTB-PT</div>	
Referência		BTC320-B			
Fixações		Madeira sobre madeira		Viga sobre viga	
Sistema de fixação		Fixação com SSH			
<div><div></div><div></div><div></div><div></div></div>					
Fixações elemento portador	Símbolo	Fixações	Referência		Qtd
		SSH 	SSH12.0X60		6
		-	-		
		-	-		
Fixações elemento suportado	Símbolo	Fixações	Referência		Qtd
		STD 	STD12		8
		-	-		