

SIMPSON**Strong-Tie**

Rozdělení hřebíků



REV

0

REV DATE

24/10/25

DWG NAME

C_BTALU1200-520_2D0_NP_JTP-CZ

Označení výrobku

=

BTALU1200/520

Spojovací prostředky

=

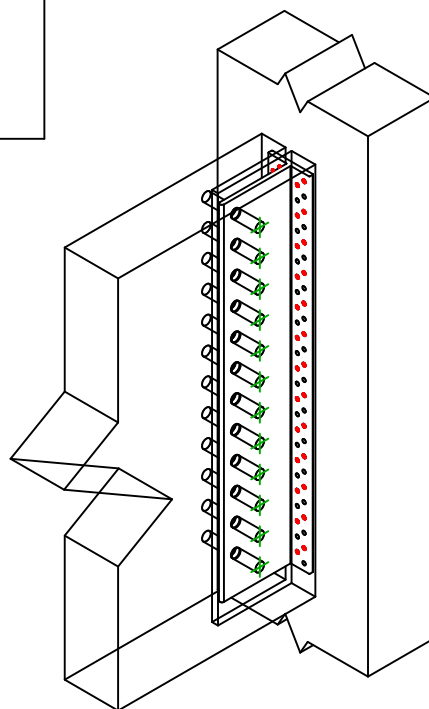
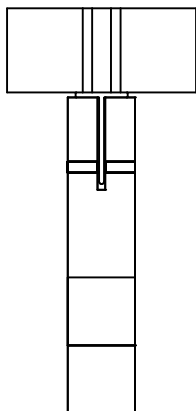
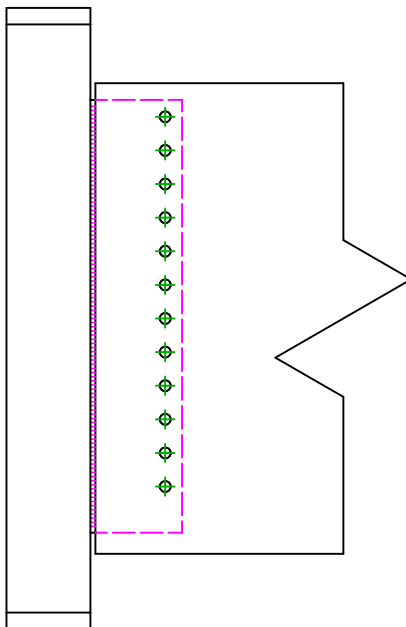
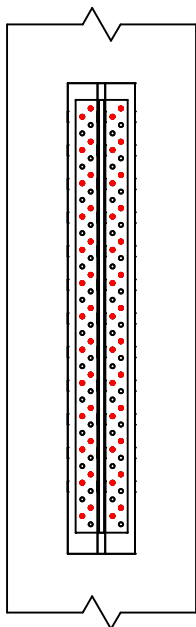
Dřevo na dřevo

Vedlejší nosník na sloupek

Typ svorníku

=

Dílčí hřebování



Spojovací
prostředky
na hlavním
nosníku

Symbol

Spojovací prostředky

Označení výrobku

Počet



CNA CNA4.0X50

CSA CSA5.0X35/40

-

-

52

Spojovací
prostředky na
vedlejší
nosníku

Symbol

Spojovací prostředky

Označení výrobku

Počet



SDD SDD7.5

STD STD12

12