

SIMPSON**Strong-Tie**

Plan de fixation



REV

0

REV DATE

19/08/24

DWG NAME

C_ABR10525_2D0_NP_BTb-2-FR

Référence

=

ABR10525

Fixations

=

Bois sur bois

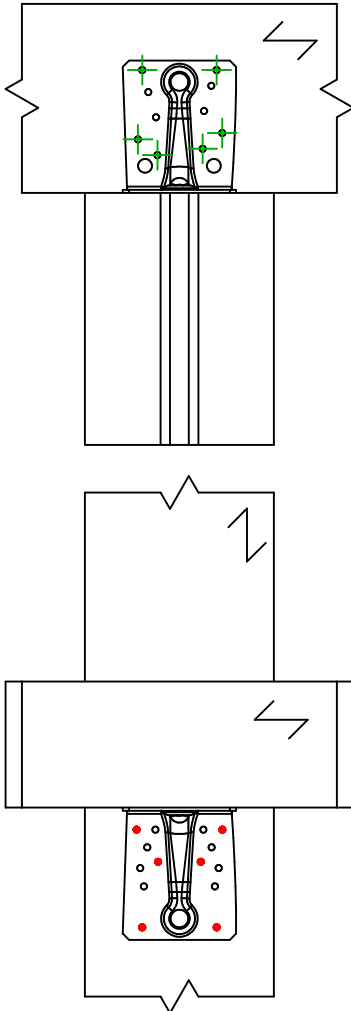
Poutre sur poutre

Type de fixation

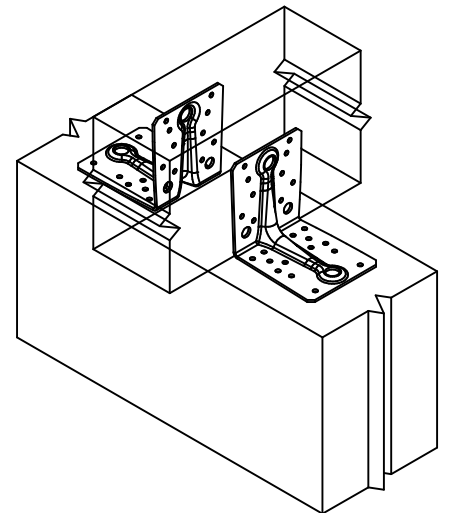
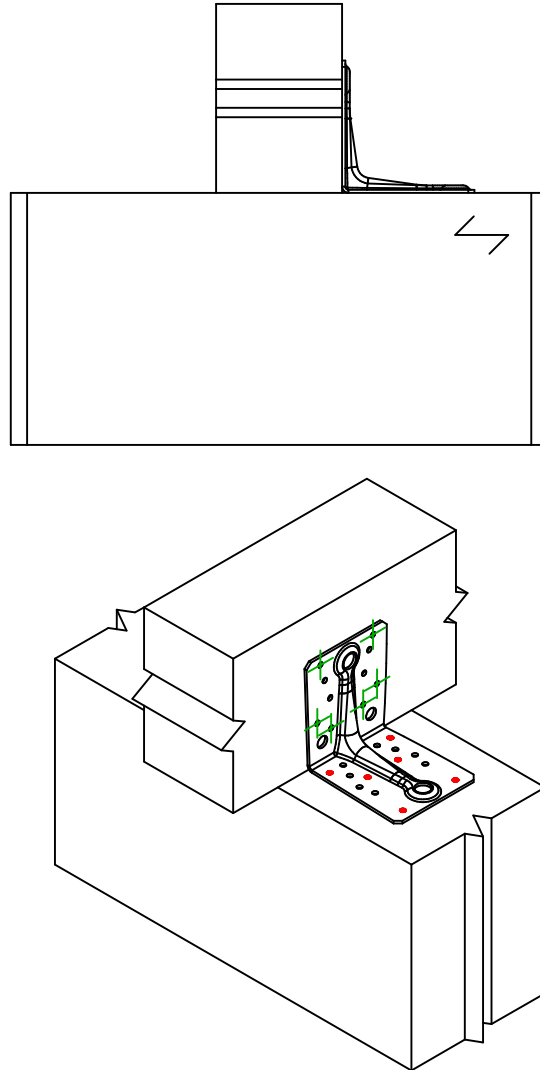
=

Clouage partiel

Plan de fixation N° 2



Mise en oeuvre pour 1 équerre

Mise en oeuvre
pour 2 équerresFixation(s)
Porteur

Symbole



Fixations

CNA

CSA

-

Références

CNA4.0X35/40/50/60

CSA5.0X35/40/50

-

Qté

6

Fixation(s)
Porté

Symbole



Fixations

CNA

CSA

Références

CNA4.0X35/40/50/60

CSA5.0X35/40/50

Qté

5