

SIMPSON

Strong-Tie

## Schemat montażu



REV

0

REV DATE

20/08/24

DWG NAME

C\_AG922\_2D0\_NP\_BTR-3-PL

Produkt

=

AG922

Łączniki

=

Drewno do sztywnej podpory

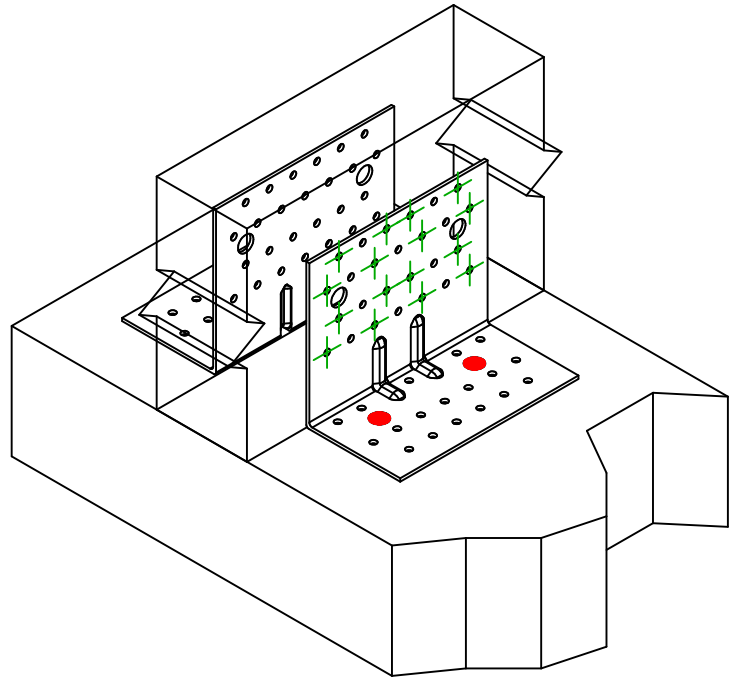
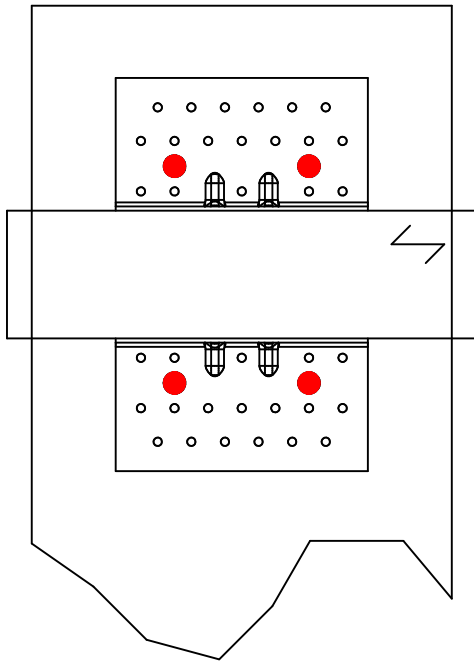
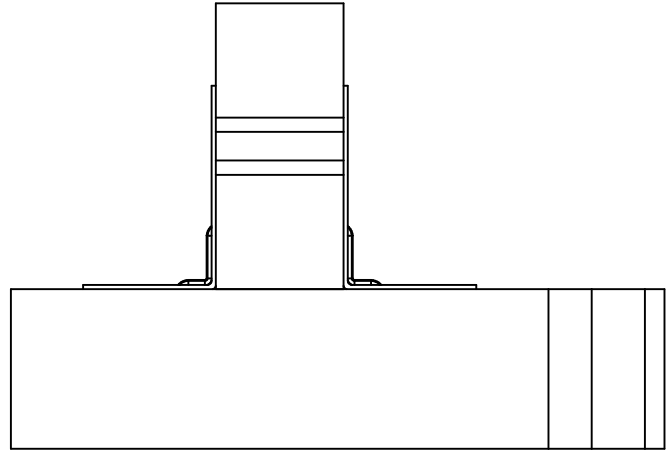
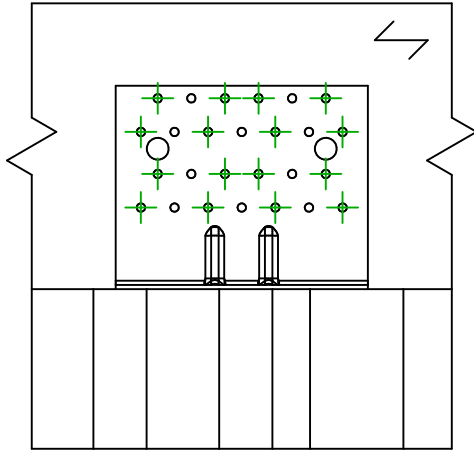
Belka – beton

Typ montażu

=

Częściowe gwoździowanie

Schemat mocowania nr 3



	Symbol	Łączniki	Produkt	Szt.
Łączniki belka główna		FM753	FM 753 EVO M12X104/5	2 x 2
		LMAS	LMASM12-150/35	
		THD	THD10X80/5	
	Symbol	Łączniki	Produkt	Szt.
Łączniki belka drugorzędna		CNA	CNA4.0X40/50/60	16 x 2
		CSA	CSA5.0X40/50	