

SIMPSON**Strong-Tie**

Plano de fijación



REV

0

REV DATE

01/08/25

DWG NAME

C_ABCLT210_2D0_NP_CLTTOCLT-1-WF-ES

Referencia

=

ABCLT210

Fijaciones

=

Madera sobre madera

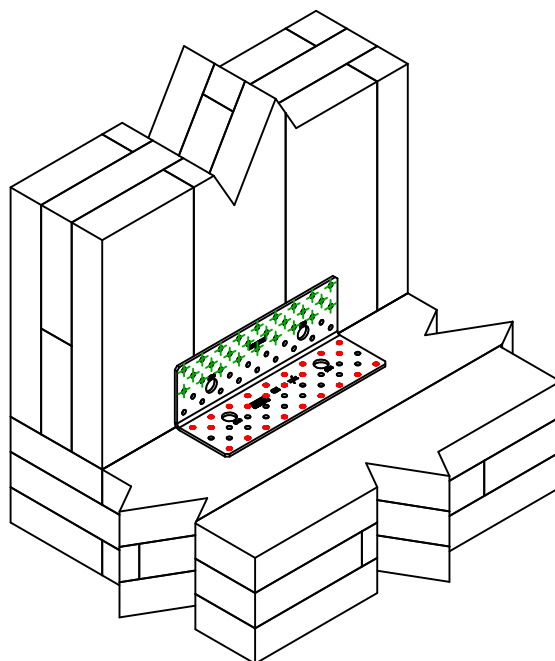
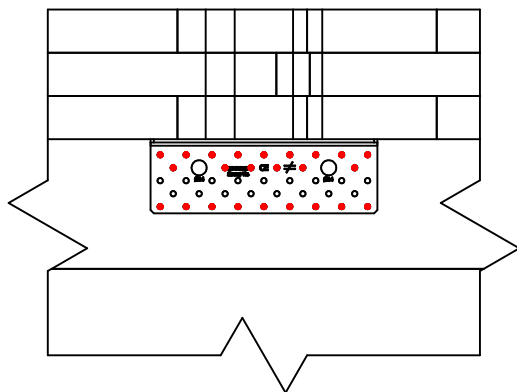
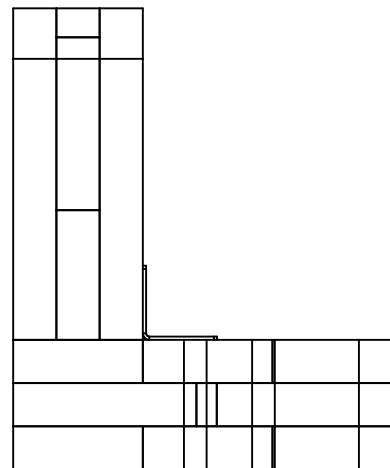
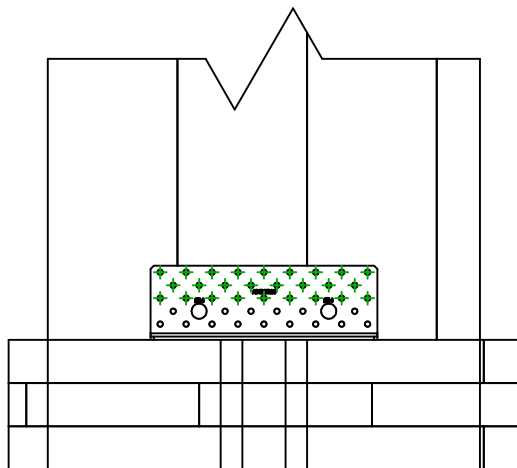
CLT sobre CLT

Sistema de fijación

=

Clavado parcial

Plan de fijación N° 1

Fijaciones
Soporte

Símbolo



Fijaciones

CSA Ⓢ

CNA Ⓢ

-

Referencia

CSA5.0X35/40/50

CNA4.0X35/40/50/60

-

Ctd

24

Fijaciones
Viga
Secundaria

Símbolo



Fijaciones

CSA Ⓢ

CNA Ⓢ

Referencia

CSA5.0X35/40/50

CNA4.0X35/40/50/60

Ctd

26