

**SIMPSON****Strong-Tie**

# Plano de fixação



REV

0

REV DATE

12/03/26

DWG NAME

C\_ABCLT210\_2D0\_NP\_CLTTORIGID-9-PT

Referência

=

ABCLT210

Fixações

=

Madeira sobre suporte rígido

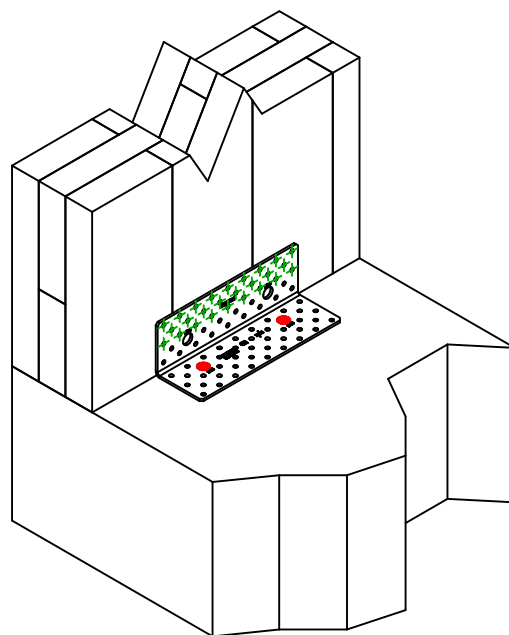
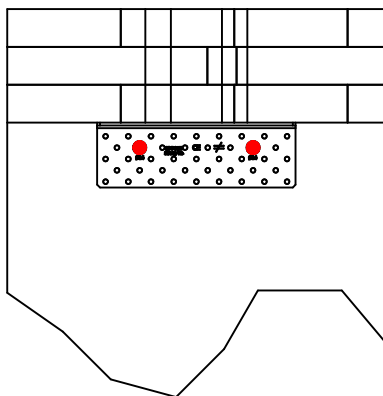
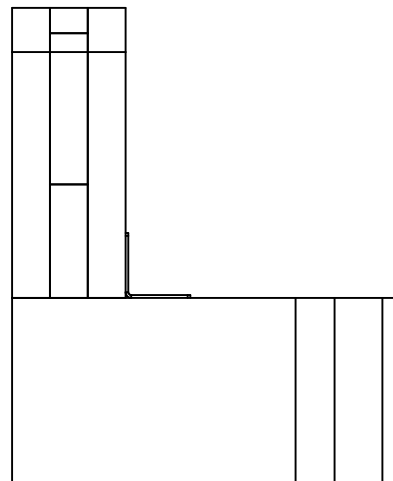
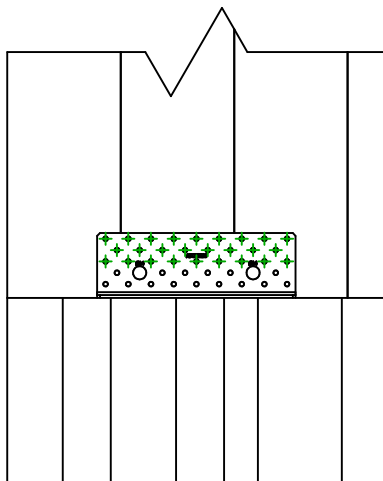
CLT sobre suporte rígido

Sistema de fixação

=

Pregagem parcial

Plano de fixação N° 9



Fixações  
elemento  
portador

Símbolo

Fixações

Referência

Qtd



FM 753

FM 753 EVO M12X104/5

LMAS

LMASM12-150/35

THD

THD10X80/5

2

Fixações  
elemento  
suportado

Símbolo

Fixações

Referência

Qtd



CSA

CSA5.0X35/40/50

CNA

CNA4.0X35/40/50/60

26