

SIMPSON**Strong-Tie**

Schemat montażu



REV

0

REV DATE

10/04/26

DWG NAME

C_ABCLT210_2D0_NP_CLTTOCLT-3-WFU-PL

Produkt

=

ABCLT210

Łączniki

=

Drewno - drewno

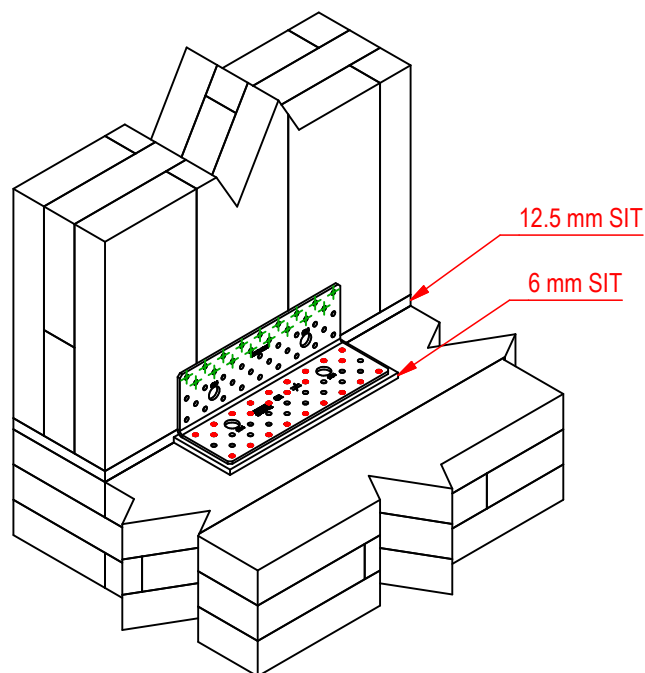
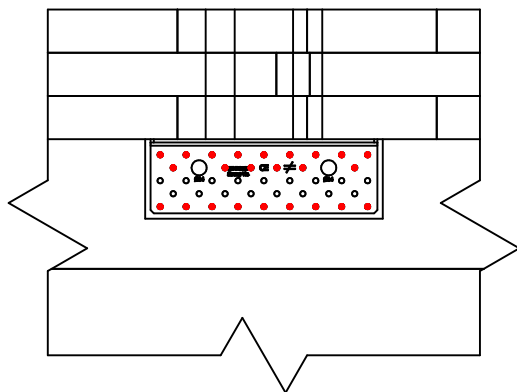
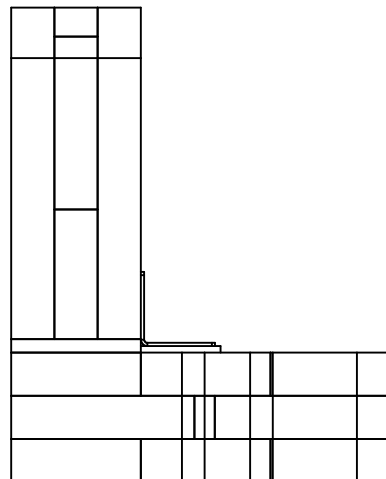
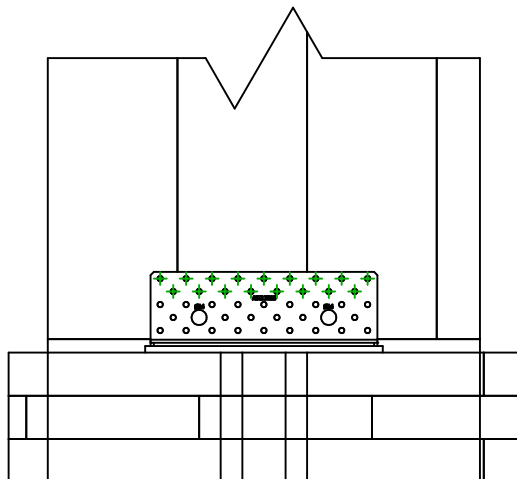
CLT – CLT

Typ montażu

=

Częściowe gwoździowanie

Schemat mocowania nr 3



	Symbol	Łączniki	Produkt	Szt.
Łączniki belka główna		CSA	CSA5.0X35/40/50	24
		CNA	CNA4.0X35/40/50/60	
		-	-	
	Symbol	Łączniki	Produkt	Szt.
Łączniki belka drugorzędna		CSA	CSA5.0X35/40/50	17
		CNA	CNA4.0X35/40/50/60	