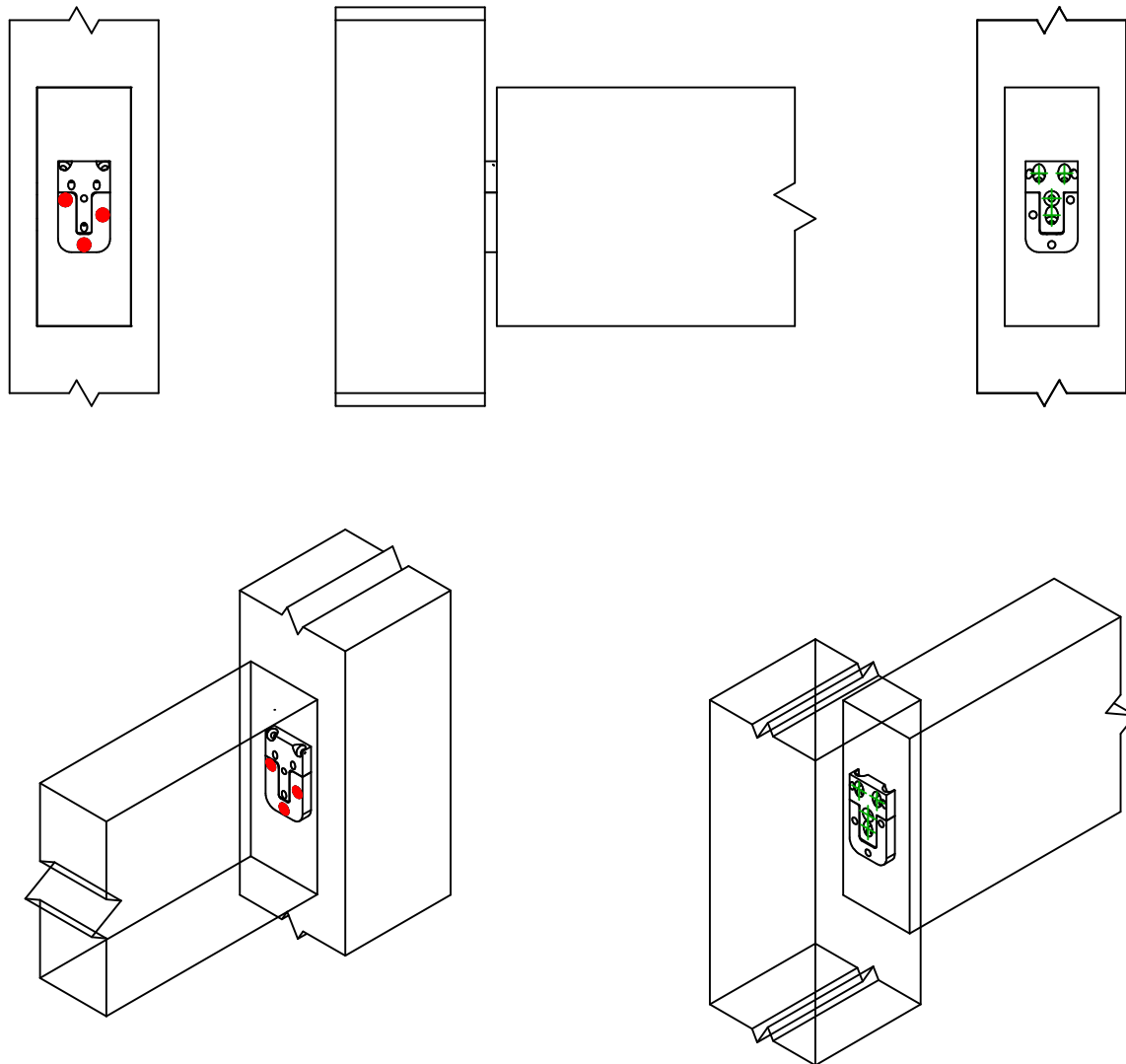






<div><div>SIMPSON</div><div>Strong-Tie</div></div>		<div>Schemat montażu</div>		<div><div><div>≠</div><div>DWG NAME</div></div><div><div>REV</div><div>REV DATE</div></div><div><div>0</div><div>24/10/25</div></div><div><div>C_EGCL60_2D0_NP_JTP-PL</div></div></div>	
Produkt		EGCL60			
Łączniki		Drewno - drewno		Belka do słupa	
Typ montażu		Pełne gwoździowanie			
<div><div></div></div>					
Łączniki belka główna	Symbol	Łączniki	Produkt		Szt.
		CSA 	CSA5.0X40		3
		-	-		
		-	-		
Łączniki belka drugorzędna	Symbol	Łączniki	Produkt		Szt.
		TTUFS 	TTUFS4.0X60		4
		-	-		