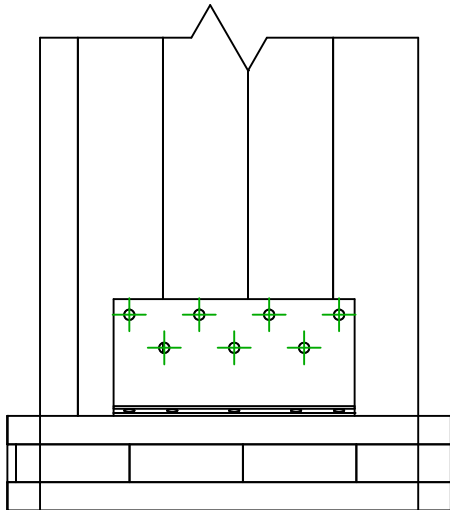
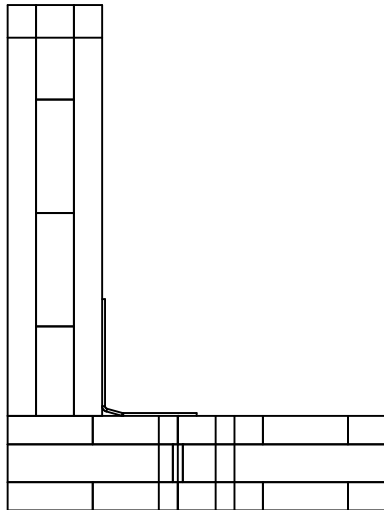
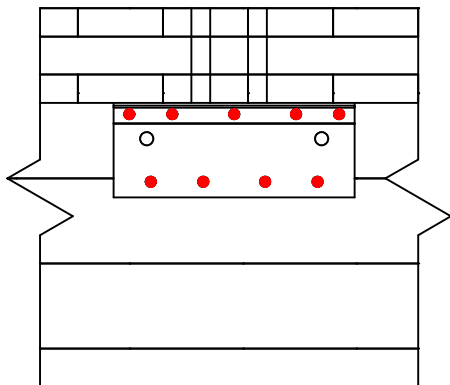
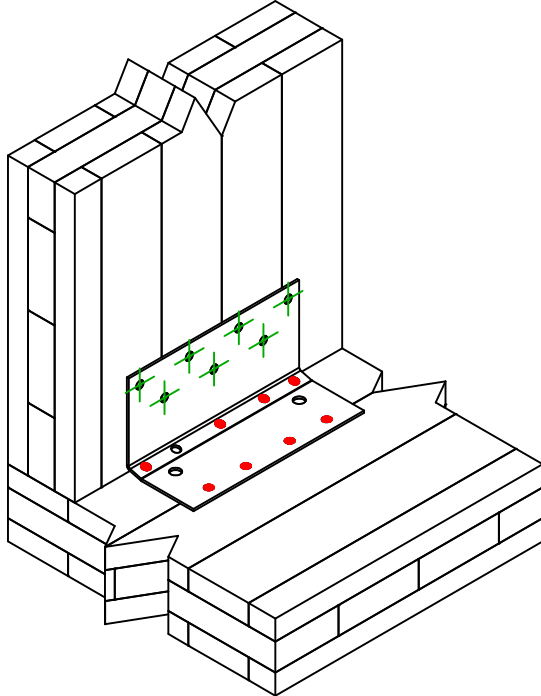








<div>SIMPSON</div> <div>Strong-Tie</div>		<div>Rozdělení hřebíků</div>		<div><div>≠</div><div>DWG NAME</div></div> <div><div>REV</div><div>REV DATE</div></div> <div><div>0</div><div>09/08/24</div></div> <div><div>C_AB255SSH_2D0_NP_CLTTOCLT-1-CZ</div></div>	
Označení výrobku =		AB255SSH			
Spojovací prostředky =		Dřevo na dřevo	CLT na CLT		
Typ svorníku =		Dílčí hřebování	Upevňovací plán č. 1		
<div><div></div><div></div><div></div><div></div></div>					
Spojovací prostředky na hlavním nosníku	Symbol	Spojovací prostředky	Označení výrobku		Počet
		SSH  	SSH10.0X40/50/100/120/160		9
		-	-		
Spojovací prostředky na vedlejším nosníku	Symbol	Spojovací prostředky	Označení výrobku		Počet
		SSH  	SSH10.0X40/50/100/120/160		7
		-	-		