

SIMPSON**Strong-Tie**

Schemat montażu



REV

0

REV DATE

20/08/24

DWG NAME

C_AKR285LZ_2D0_NP_PTR-16-PL

Produkt

=

AKR285LZ

Łączniki

=

Drewno do sztywnej podpory

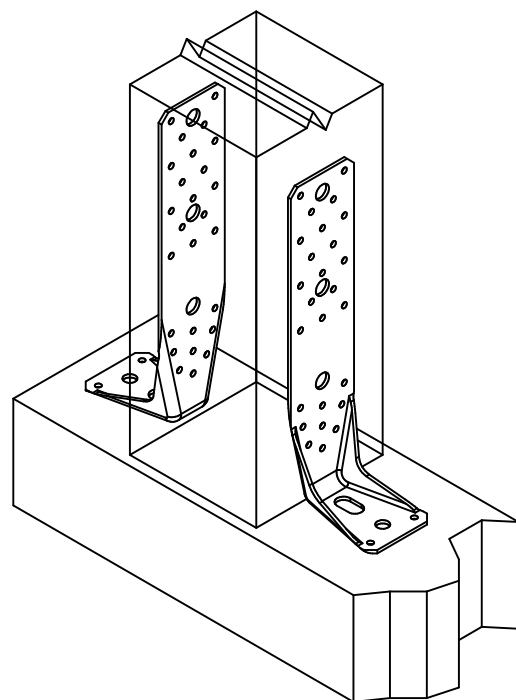
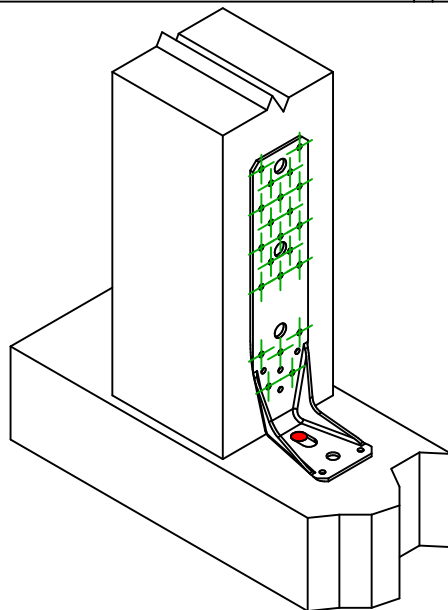
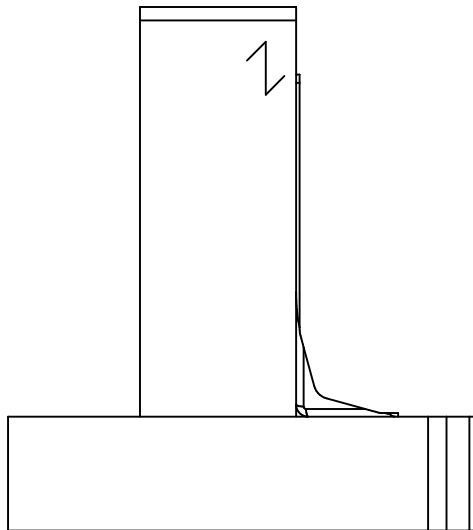
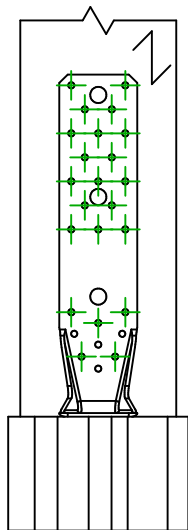
Słup – beton

Typ montażu

=

Częściowe gwoździowanie

Schemat mocowania nr 16



Para kątowników na połączenie

Jeden kątownik na połączenie

	Symbol	Łączniki	Produkt	Szt.
Łączniki belka główna		FM753	FM 753 EVO M12X104/5	1
		LMAS	LMASM12-150/35	
		THD	THD10X80/5	
	Symbol	Łączniki	Produkt	Szt.
Łączniki belka drugorzędna		CNA	CNA4.0X40/50/60	22
		CSA	CSA5.0X40/50	