

SIMPSON

Strong-Tie

Schemat montażu



REV

0

REV DATE

20/08/24

DWG NAME

C_AKR285LZ_2D0_NP_BTR-16-PL

Produkt

=

AKR285LZ

Łączniki

=

Drewno do sztywnej podpory

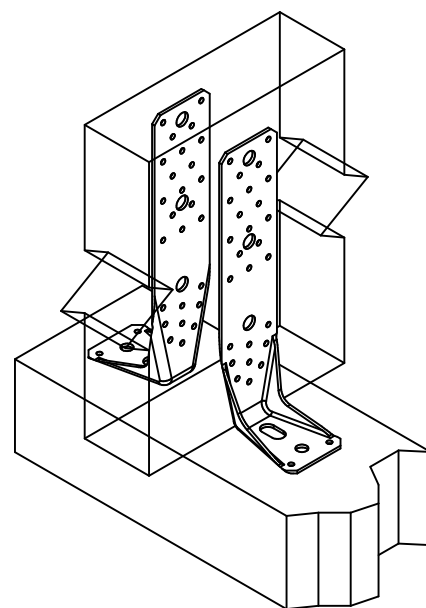
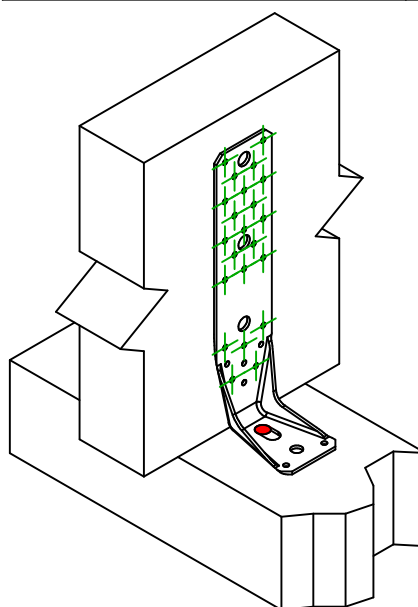
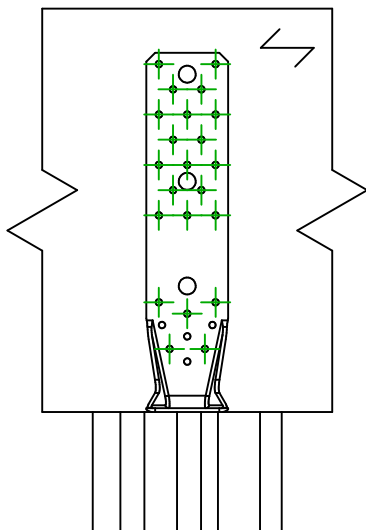
Belka – beton

Typ montażu

=

Częściowe gwoździowanie

Schemat mocowania nr 16



Para kątowników na połączenie

Jeden kątownik na połączenie

| | Symbol | Łączniki | Produkt | Szt. |
|----------------------------------|--------|----------|----------------------|------|
| Łączniki belka główna | | FM753 | FM 753 EVO M12X104/5 | 1 |
| | | LMAS | LMASM12-150/35 | |
| | | THD | THD10X80/5 | |
| | Symbol | Łączniki | Produkt | Szt. |
| Łączniki belka drugorzędna | | CNA | CNA4.0X35/40/50/60 | 22 |
| | | CSA | CSA5.0X35/40/50 | |