

SIMPSON**Strong-Tie**

Plano de fixação



REV

0

REV DATE

24/10/25

DWG NAME

C_TUS-L-16_2D0_NP_FN-PT

Referência

=

TU/SL16

Fixações

=

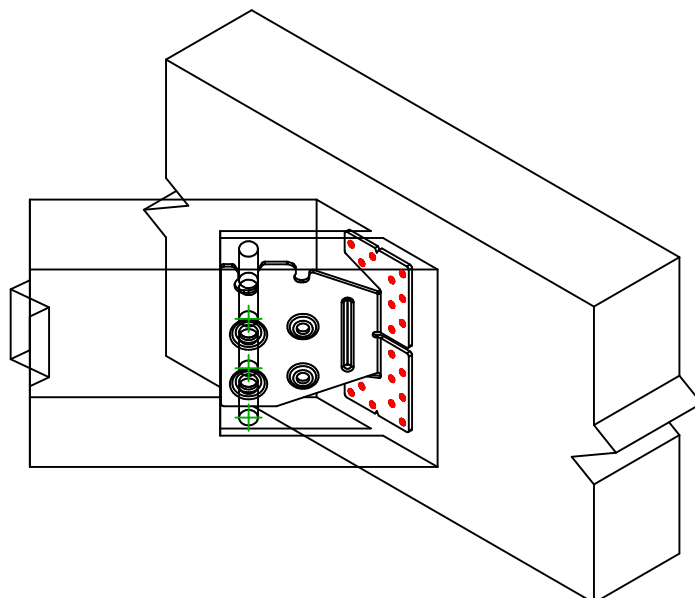
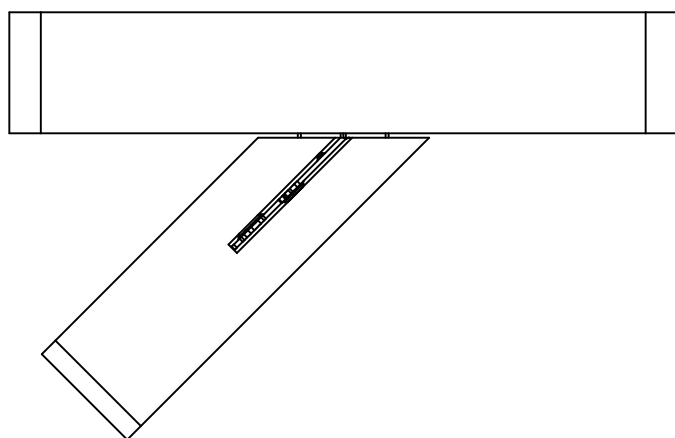
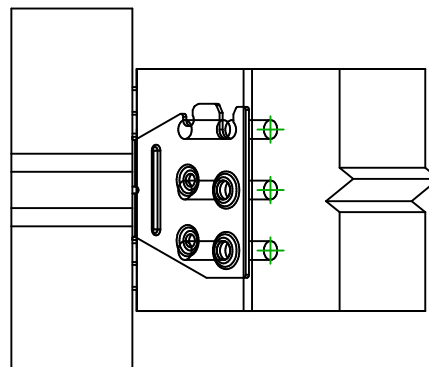
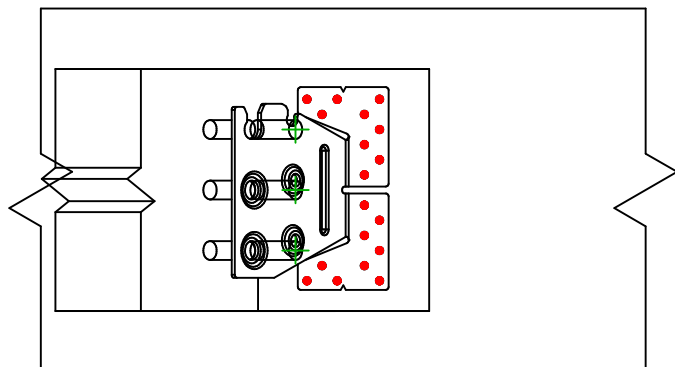
Madeira sobre madeira

Viga sobre viga

Sistema de fixação

=

Pregagem total



Fixações
elemento
portador

Símbolo

Fixações

Referência

Qtd



CNA

CNA4.0X50

CSA

CSA5.0X40

-

-

18

Fixações
elemento
suportado

Símbolo

Fixações

Referência

Qtd



STD

STD12

-

-

3