

SIMPSON**Strong-Tie**

Plano de fijación



REV

0

REV DATE

24/10/25

DWG NAME

C_TUS-R-20_2D0_NP_PN-ES

Referencia

=

TU/SR20

Fijaciones

=

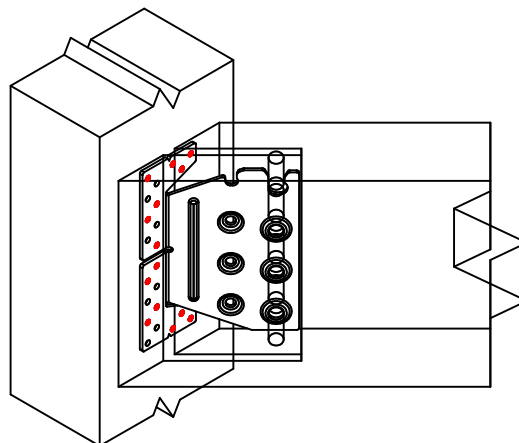
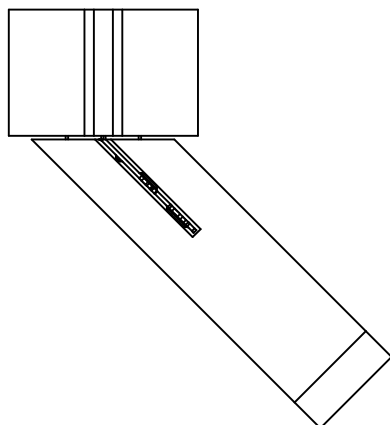
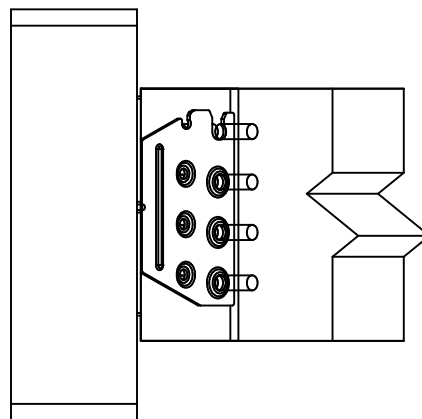
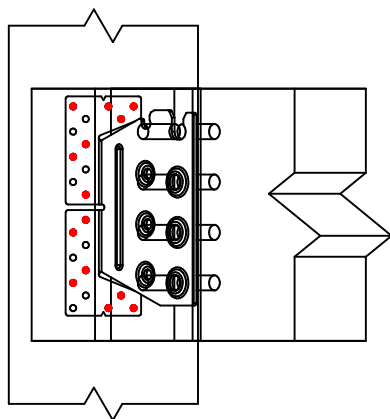
Madera sobre madera

Viga sobre pilar

Sistema de fijación

=

Clavado parcial



Fijaciones
Soporte

Símbolo



Fijaciones

CNA ⊕

CSA ⊙

-

Referencia

CNA4.0X50

CSA5.0X40

-

Ctd

14

Fijaciones
Viga
Secundaria

Símbolo



Fijaciones

STD ○

-

Referencia

STD12

-

Ctd

4