

SIMPSON**Strong-Tie**

Plano de fixação



REV

0

REV DATE

20/08/24

DWG NAME

C_ACW155_2D0_NP_CTR-5-PT

Referência

=

ACW155

Fixações

=

Madeira sobre suporte rígido

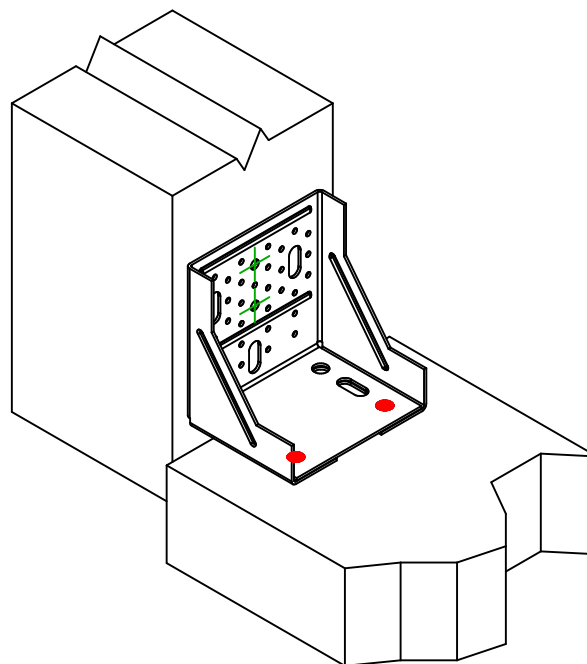
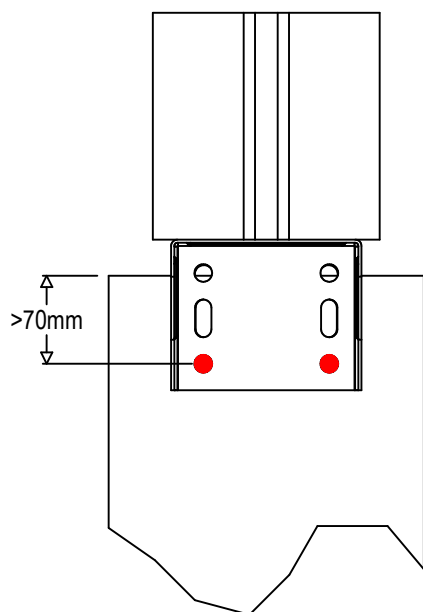
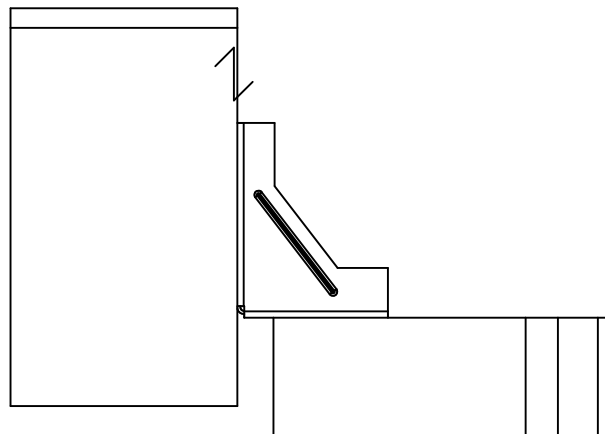
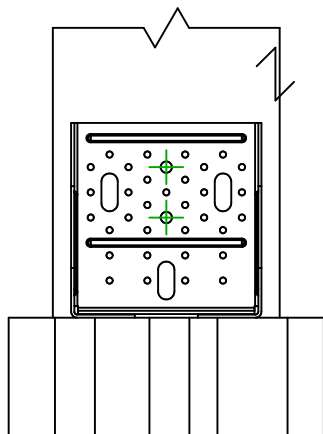
Poste sobre suporte rígido

Sistema de fixação

=

Pregagem parcial

Plano de fixação N° 5

Fixações
elemento
portador

Símbolo

Fixações

Referência

Qtd



FM753

FM 753 EVO M12X104/5

LMAS

LMASM12-150/35

THD

THD10X80/5

2

Fixações
elemento
suportado

Símbolo

Fixações

Referência

Qtd



ESCR

ESCR8.0X100

-

-

2