

SIMPSON**Strong-Tie**

Plano de fixação



REV

0

REV DATE

20/08/24

DWG NAME

C_ACW155_2D0_NP_BTR-2-PT

Referência

=

ACW155

Fixações

=

Madeira sobre suporte rígido

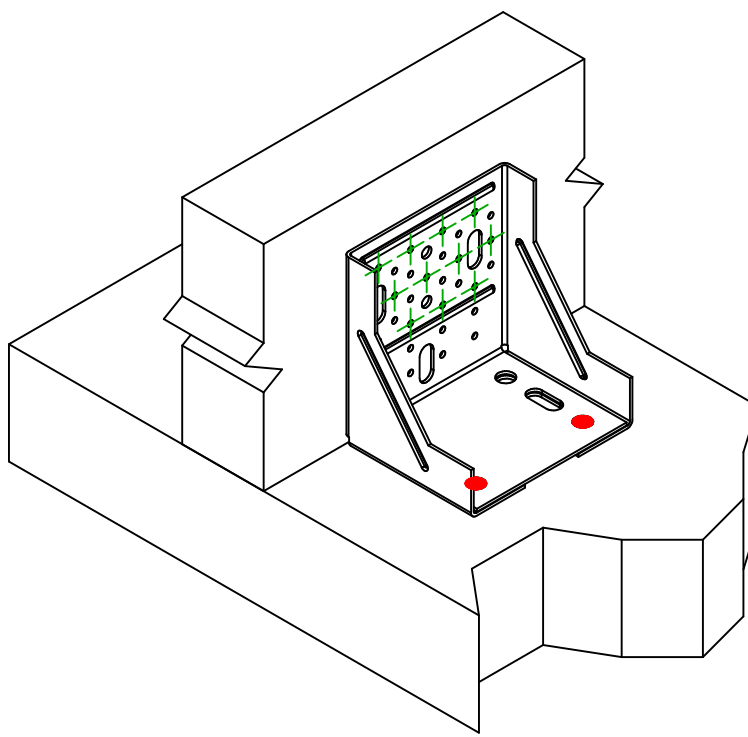
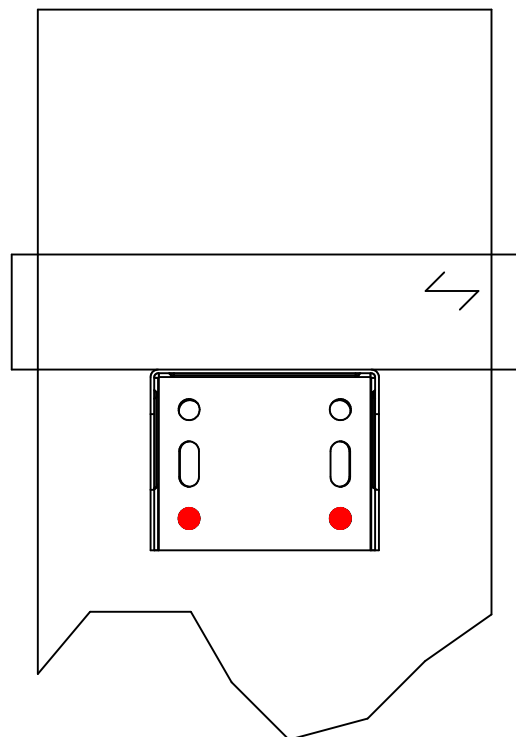
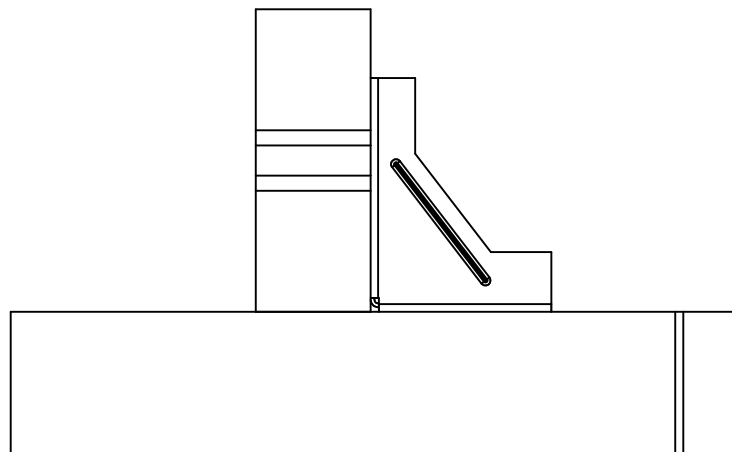
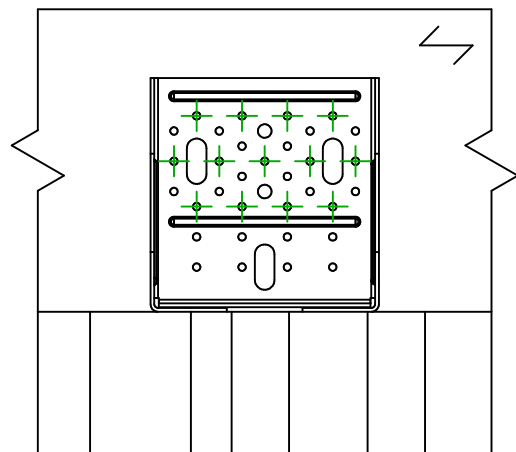
Madeira sobre suporte rígido

Sistema de fixação

=

Pregagem parcial

Plano de fixação N° 2

Fixações
elemento
portador

Símbolo



Fixações

FM753

LMAS

THD

Referência

FM 753 EVO M12X104/5

LMASM12-150/35

THD10X80/5

Qtd

2

Fixações
elemento
suportado

Símbolo



Fixações

CNA

CSA

Referência

CNA4.0X35

CSA5.0X35

Qtd

13