

SIMPSON**Strong-Tie**

Plano de fijación



REV

0

REV DATE

21/08/24

DWG NAME

C_E6-2.5_2D0_NP_CTB-3-ES

Referencia

=

E6/2.5

Fijaciones

=

Madera sobre madera

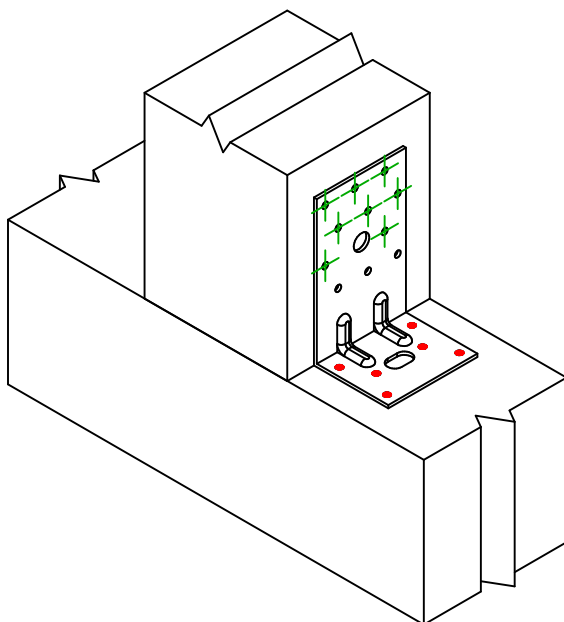
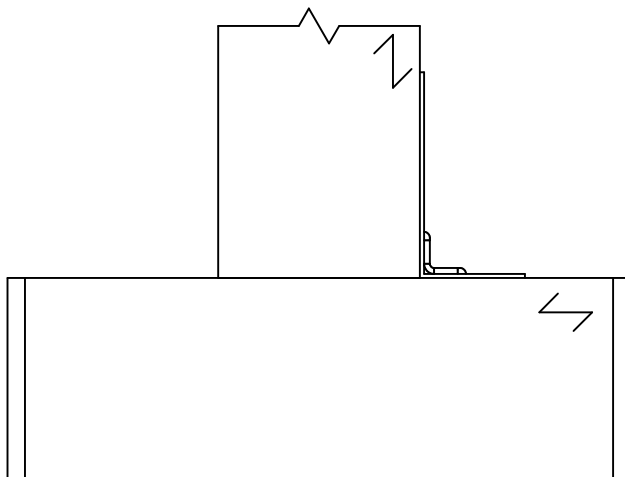
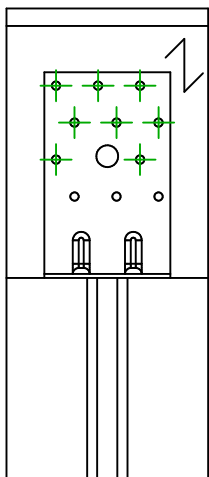
Pilar sobre viga

Sistema de fijación

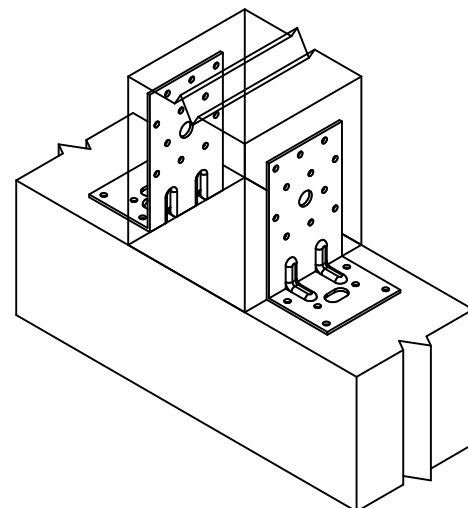
=

Clavado parcial

Plan de fijación N° 3



Instalación para 1 escuadra

Instalación para 2
escuadrasFijaciones
Soporte

Símbolo

Fijaciones

Referencia

Ctd



CNA

CNA4.0X35/40/50/60

CSA

CSA5.0X35/40/50

-

-

6

Fijaciones
Viga
Secundaria

Símbolo

Fijaciones

Referencia

Ctd



CNA

CNA4.0X35/40/50/60

CSA

CSA5.0X35/40/50

8