

**SIMPSON****Strong-Tie**

# Plano de fijación



REV

0

REV DATE

21/08/24

DWG NAME

C\_E7-2.5\_2D0\_NP\_CTR-5-ES

Referencia

=

E7/2.5

Fijaciones

=

Madera sobre soporte rígido

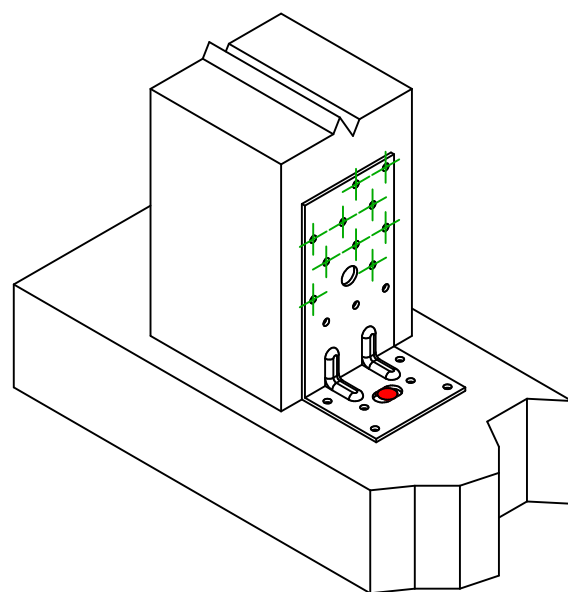
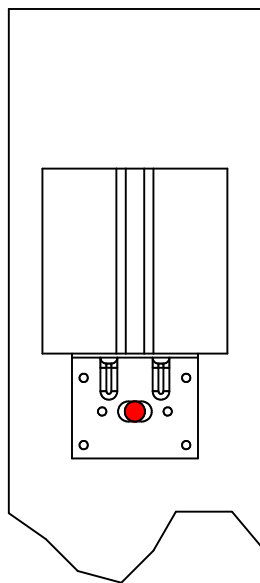

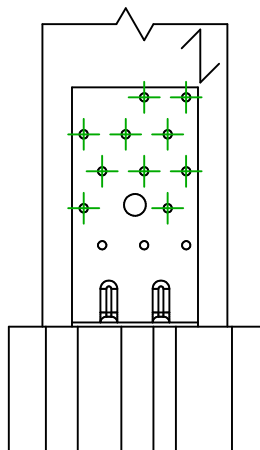
Pilar sobre soporte rígido

Sistema de fijación

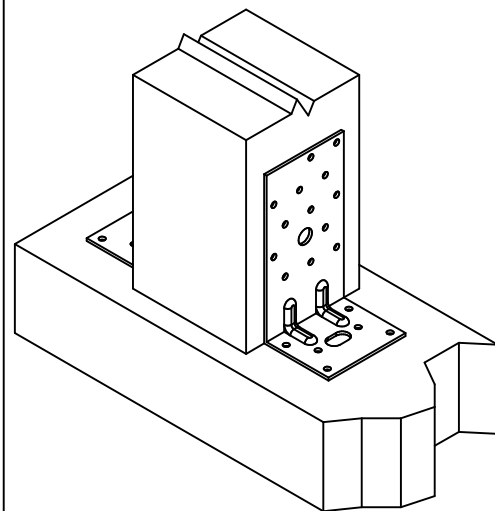
=

Clavado parcial

Plan de fijación N° 5



Instalación para 1 escuadra



Instalación para 2  
escuadras

Fijaciones  
Soporte

Símbolo

Fijaciones

Referencia

Ctd



FM753

FM 753 EVO M10X78/5

LMAS

LMASM10-120/25

THD

THD8X70/5

1

Fijaciones  
Viga  
Secundaria

Símbolo

Fijaciones

Referencia

Ctd



CNA

CNA4.0X35/40/50/60

CSA

CSA5.0X35/40/50

10