

SIMPSON**Strong-Tie**

Plano de fijación



REV

0

REV DATE

21/08/24

DWG NAME

C_E4-2.5_2D0_NP_BTR-3-ES

Referencia

=

E4/2.5

Fijaciones

=

Madera sobre soporte rígido

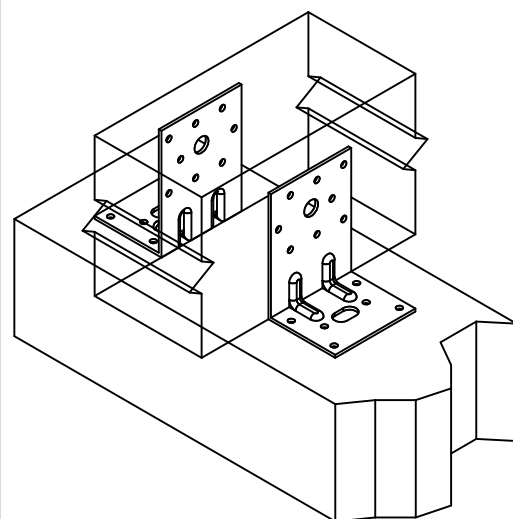
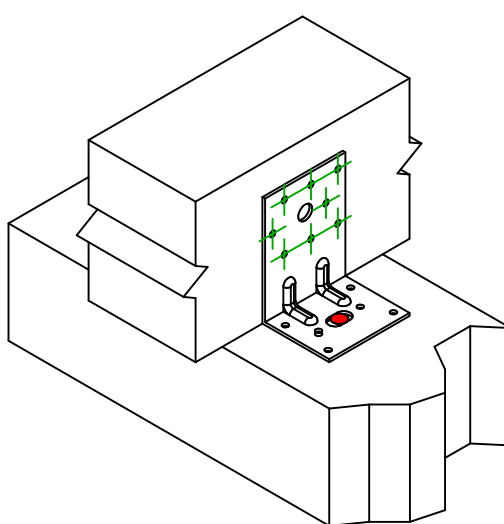
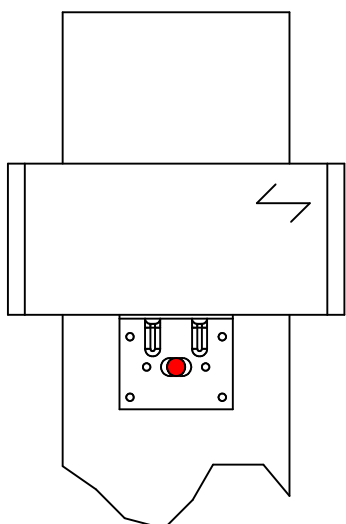
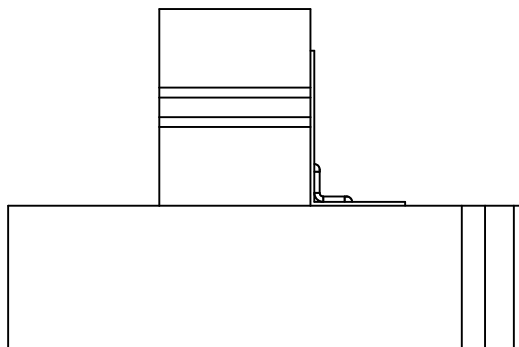
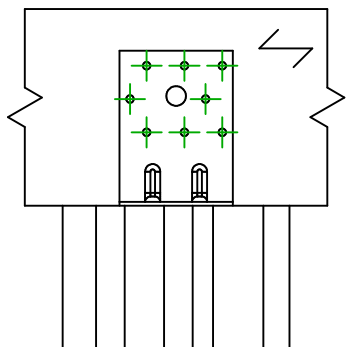
Madera sobre soporte rígido

Sistema de fijación

=

Clavado total

Plan de fijación N° 3



Instalación para 2
escuadras

Instalación para 1 escuadra

Fijaciones
Soporte

Símbolo

Fijaciones

Referencia

Ctd



FM753

FM 753 EVO M10X78/5

LMAS

LMASM10-120/25

THD

THD8X70/5

1

Fijaciones
Viga
Secundaria

Símbolo

Fijaciones

Referencia

Ctd



CNA

CNA4.0X35/40/50

CSA

CSA5.0X35/40/50

8