

SIMPSON

Strong-Tie

Plan de fixation



REV

0

REV DATE

20/08/24

DWG NAME

C_AH49050-2_2D0_NP_CTB-FR

Référence

=

AH49050/2

Fixations

=

Bois sur bois

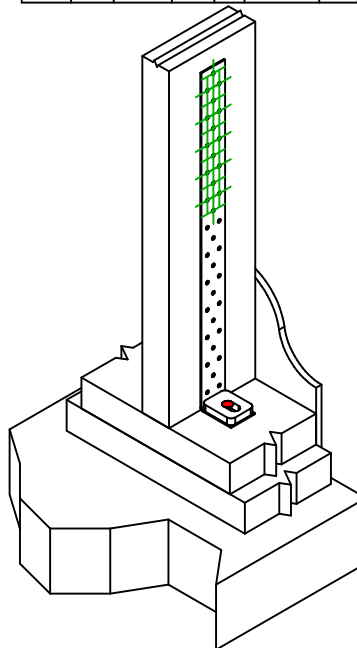
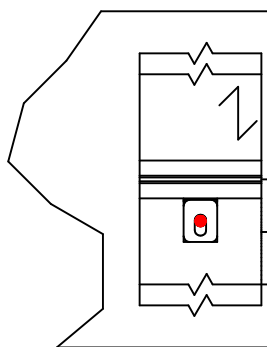
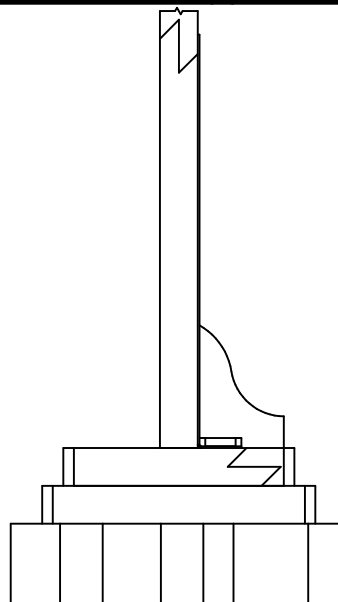
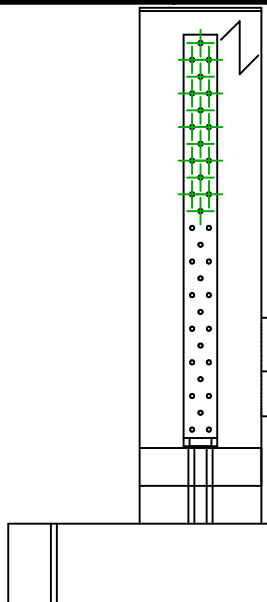
Poteau sur poutre

Type de fixation

=

Clouage partiel

Plan de fixation N° 3



Fixation(s)
Porteur

Symbole



Fixations

FM753

LMAS

THD

Références

FM 753 EVO M12X119/20

LMASM12-150/35

THD10X90/15

Qté

1

Fixation(s)
Porté

Symbole



Fixations

CNA

CSA

Références

CNA4.0X35/40/50

CSA5.0X35/40/50

Qté

16