

**SIMPSON****Strong-Tie**

# Udsømningsmønster



REV

0

REV DATE

24/10/25

DWG NAME

C\_BTALU1200-520\_2D0\_NP\_JTP-DK

Art. Nr.

=

BTALU1200/520

Fastgørelsesmidler

=

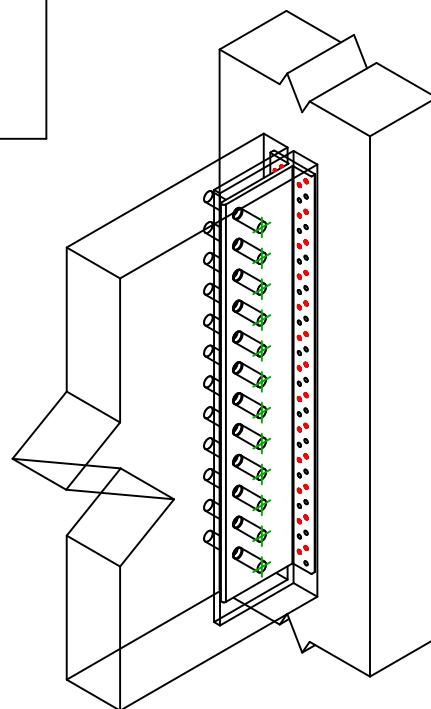
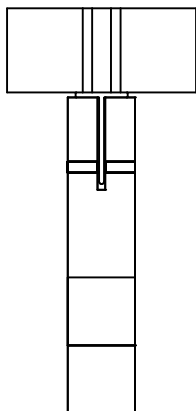
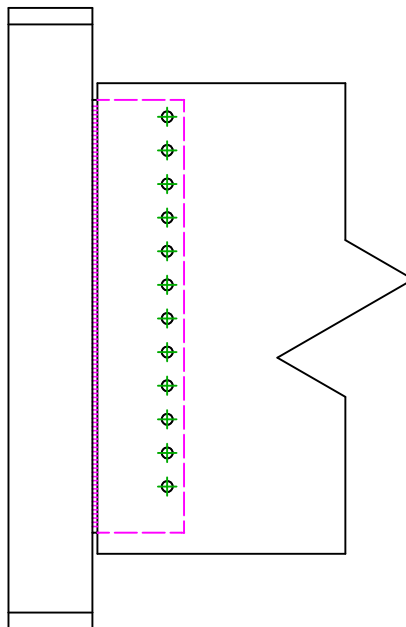
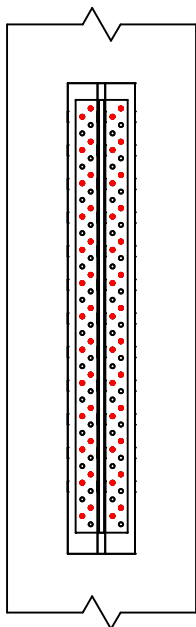
Træ til træ

Bjælke til søjle

Type af fastgørelse

=

Delvis udsømning

Fastgørelsesmidler  
i hovedbjælke

Symbol

Fastgørelsesmidler

Art. Nr.

Antal



CNA CNA4.0X50

CSA CSA5.0X35/40

-

-

52

Fastgørelsesmidler  
i sekundær bjælke

Symbol

Fastgørelsesmidler

Art. Nr.

Antal



SDD SDD7.5

STD STD12

12