

SIMPSON**Strong-Tie**

Udsømningsmønster



REV

0

REV DATE

24/10/25

DWG NAME

C_BTALU1200-200_2D0_NP_JTB-DK

Art. Nr.

=

BTALU1200/200

Fastgørelsesmidler

=

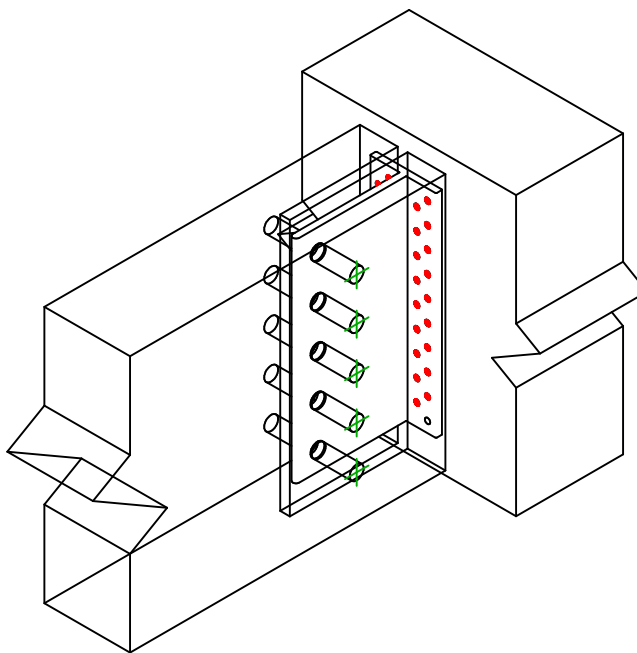
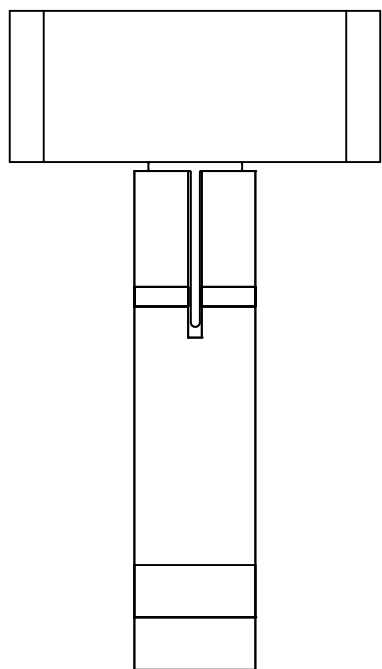
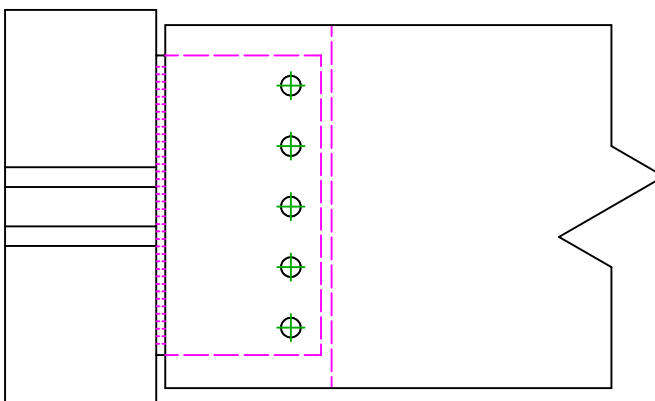
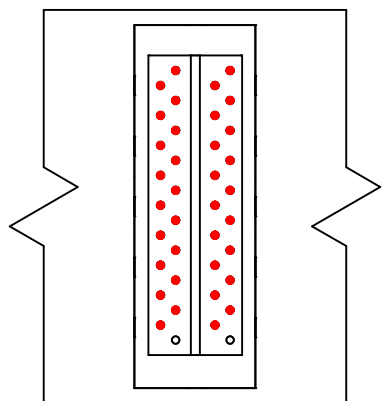
Træ til træ

Bjælke til bjælke

Type af fastgørelse

=

Fuld udsømning

Fastgørelsesmidler
i hovedbjælke

Symbol

Fastgørelsesmidler

Art. Nr.

Antal



CNA CNA4.0X50

CSA CSA5.0X35/40

-

-

36

Fastgørelsesmidler
i sekundær bjælke

Symbol

Fastgørelsesmidler

Art. Nr.

Antal



SDD SDD7.5

STD STD12

5