

**SIMPSON****Strong-Tie**

# Plano de fixação



REV

0

REV DATE

19/08/24

DWG NAME

C\_ABR220\_2D0\_NP\_CTB-3-PT

Referência

=

ABR220

Fixações

=

Madeira sobre madeira

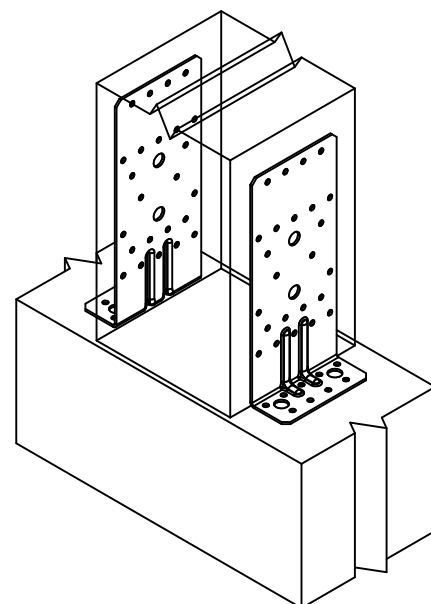
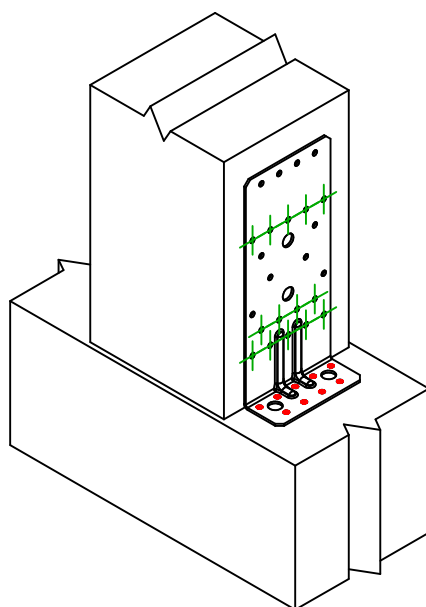

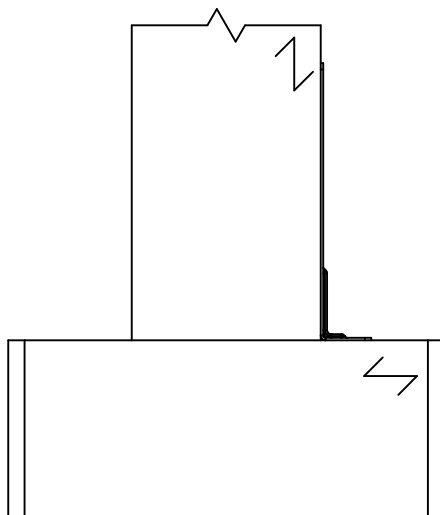
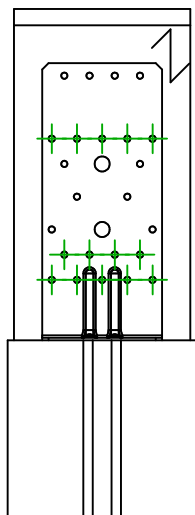
Poste sobre viga

Sistema de fixação

=

Pregagem parcial

Plano de fixação N° 3



Instalação para 2  
esquadros

Instalação para 1 esquadro

Fixações  
elemento  
portador

Símbolo

Fixações

Referência

Qtd



CNA

CNA4.0X40/50/60

CSA

CSA5.0X40/50

-

-

9

Fixações  
elemento  
suportado

Símbolo

Fixações

Referência

Qtd



CNA

CNA4.0X40/50/60

CSA

CSA5.0X40/50

14