

SIMPSON**Strong-Tie**

Schemat montażu



REV

0

REV DATE

19/08/24

DWG NAME

C_ABR220_2D0_NP_BTR-7-PL

Produkt

=

ABR220

Łączniki

=

Drewno do sztywnej podpory

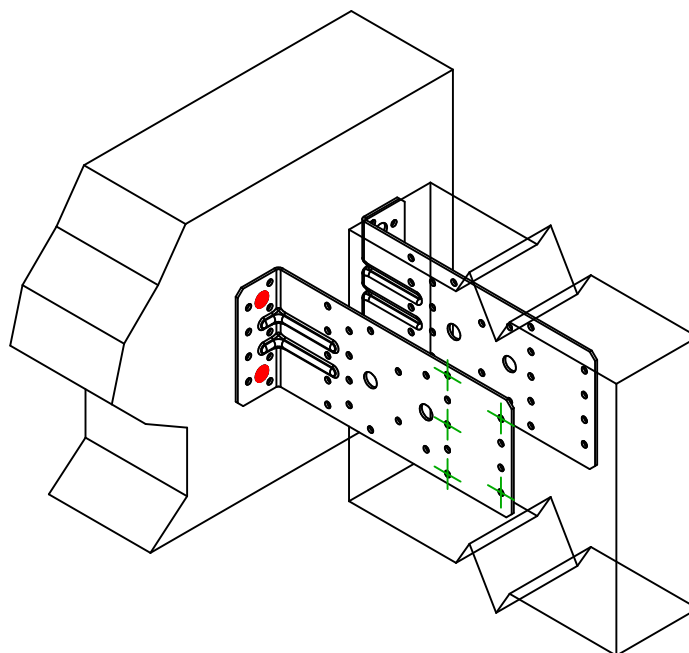
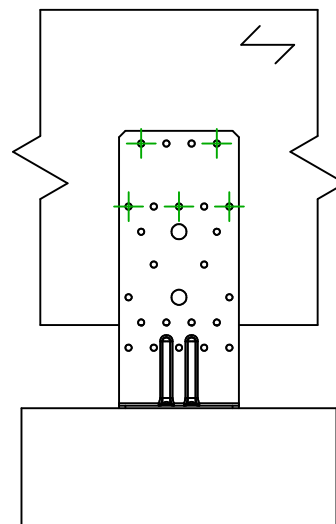
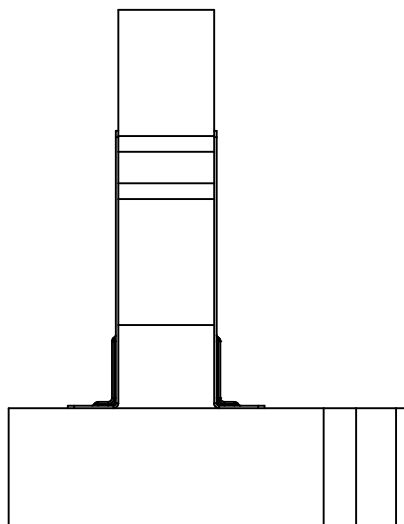
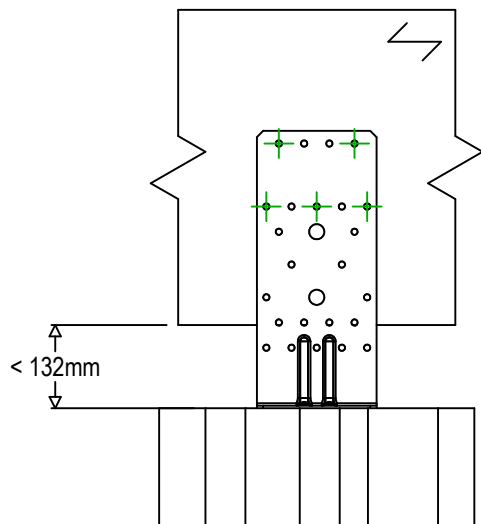
Belka – beton

Typ montażu

=

Częściowe gwoździowanie

Schemat mocowania nr 7

Łączniki
belka główna

Symbol

Łączniki

Produkt

Szt.



FM753

FM 753 EVO M10X78/5

LMAS

LMASM10-120/25

THD

THD8X70/5

2 x 2

Łączniki
belka
drugorzędna

Symbol

Łączniki

Produkt

Szt.



CNA

CNA4.0X40/50/60

CSA

CSA5.0X40/50

5 x 2