

**SIMPSON****Strong-Tie**

# Plano de fijación



REV

0

REV DATE

19/08/24

DWG NAME

C\_ABR220\_2D0\_NP\_BTR-6-ES

Referencia

=

ABR220

Fijaciones

=

Madera sobre soporte rígido

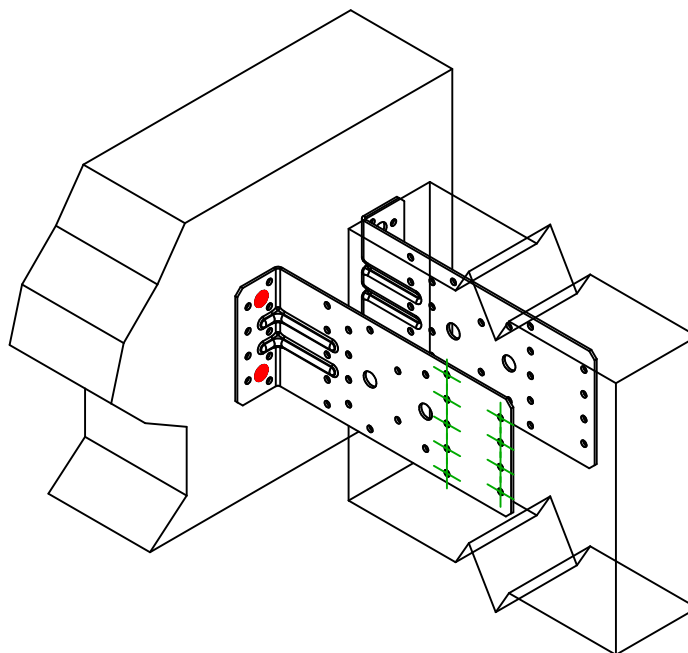
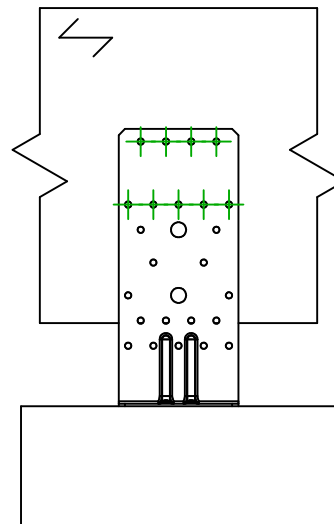
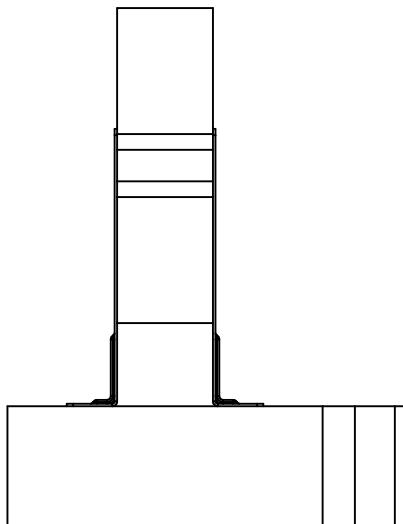
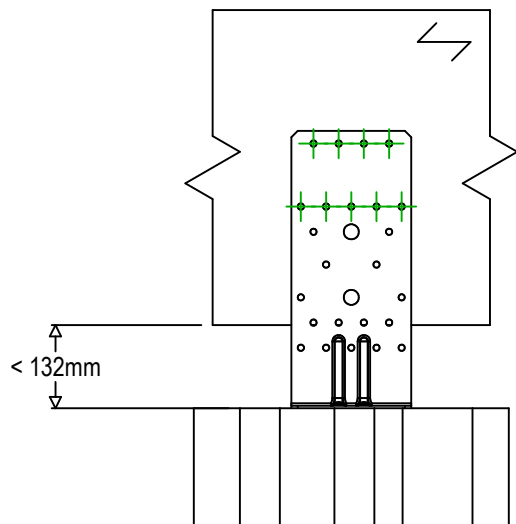
Madera sobre soporte rígido

Sistema de fijación

=

Clavado parcial

Plan de fijación N° 6



Fijaciones Soporte	Símbolo	Fijaciones	Referencia	Ctd
		FM753	FM 753 EVO M10X78/5	2 x 2
		LMAS	LMASM10-120/25	
		THD	THD8X70/5	
Fijaciones Viga Secundaria	Símbolo	Fijaciones	Referencia	Ctd
		CNA	CNA4.0X40/50/60	9 x 2
		CSA	CSA5.0X40/50	