

**SIMPSON****Strong-Tie**

# Plano de fixação



REV

0

REV DATE

19/08/24

DWG NAME

C\_ABR220\_2D0\_NP\_BTR-4-PT

Referência

=

ABR220

Fixações

=

Madeira sobre suporte rígido

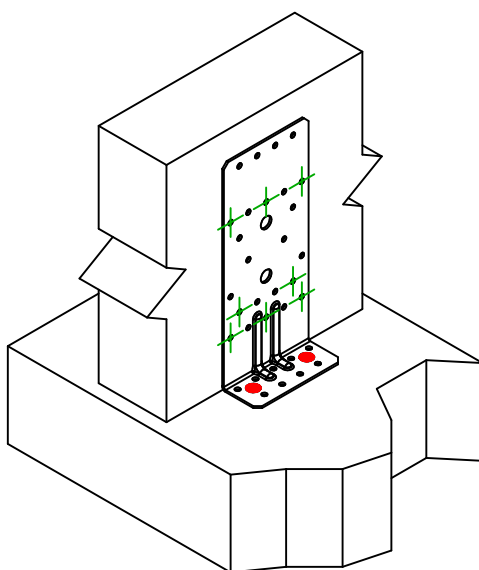
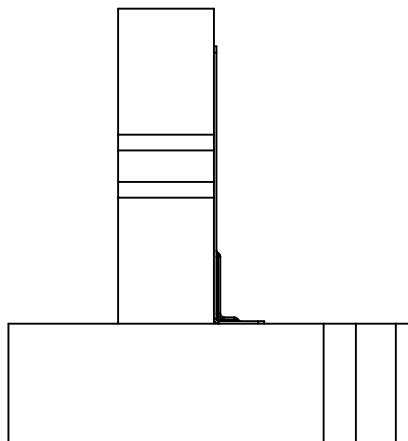
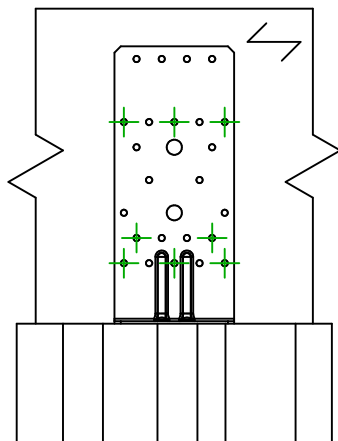
Madeira sobre suporte rígido

Sistema de fixação

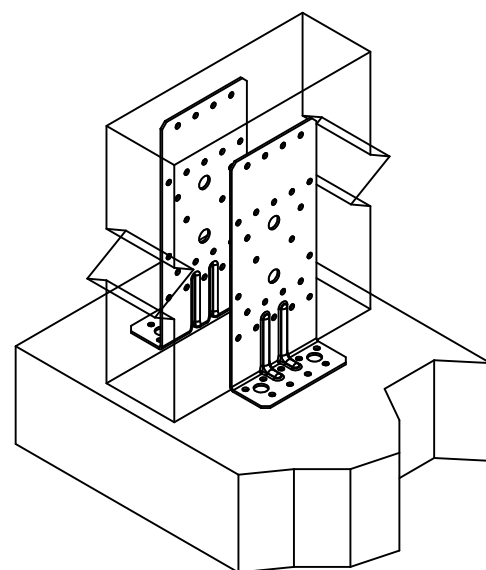
=

Pregagem parcial

Plano de fixação N° 4



Instalação para 1 esquadro



Instalação para 2 esquadros

Fixações  
elemento  
portador

Símbolo

Fixações

Referência

Qtd



FM753

FM 753 EVO M10X78/5

LMAS

LMASM10-120/25

THD

THD8X70/5

2

Fixações  
elemento  
suportado

Símbolo

Fixações

Referência

Qtd



CNA

CNA4.0X40/50/60

CSA

CSA5.0X40/50

8