

SIMPSON**Strong-Tie**

Plano de fixação



REV

0

REV DATE

19/08/24

DWG NAME

C_ABR170_2D0_NP_CTR-4-PT

Referência

=

ABR170

Fixações

=

Madeira sobre suporte rígido

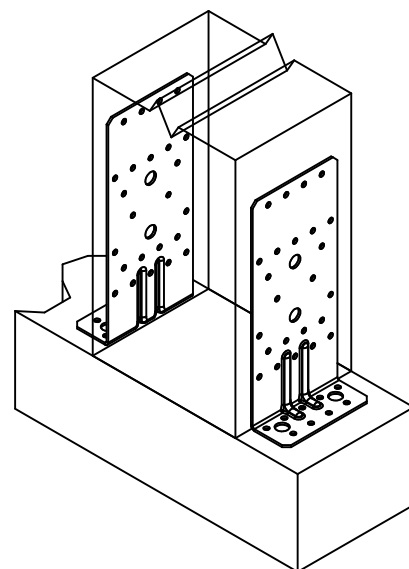
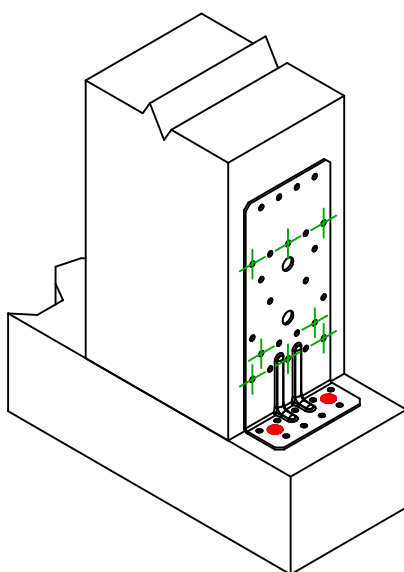

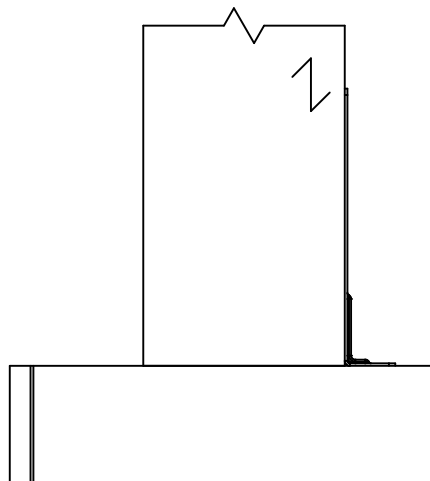
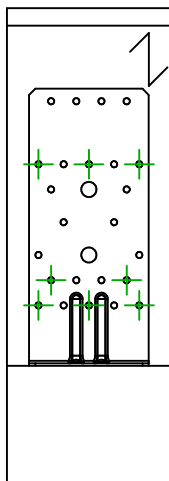
Poste sobre suporte rígido

Sistema de fixação

=

Pregagem parcial

Plano de fixação N° 4

Instalação para 2
esquadros

Instalação para 1 esquadro

Fixações
elemento
portador

Símbolo

Fixações

Referência

Qty



FM753

FM 753 EVO M10X78/5

LMAS

LMASM10-120/25

THD

THD8X70/5

2

Fixações
elemento
suportado

Símbolo

Fixações

Referência

Qty



CNA

CNA4.0X40/50/60

CSA

CSA5.0X40/50

8