

**SIMPSON****Strong-Tie**

# Schemat montażu



REV

0

REV DATE

19/08/24

DWG NAME

C\_ABR170\_2D0\_NP\_CTB-1-PL

Produkt

=

ABR170

Łączniki

=

Drewno - drewno

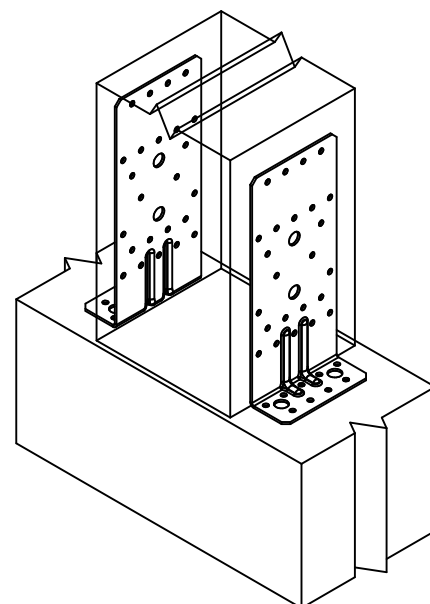
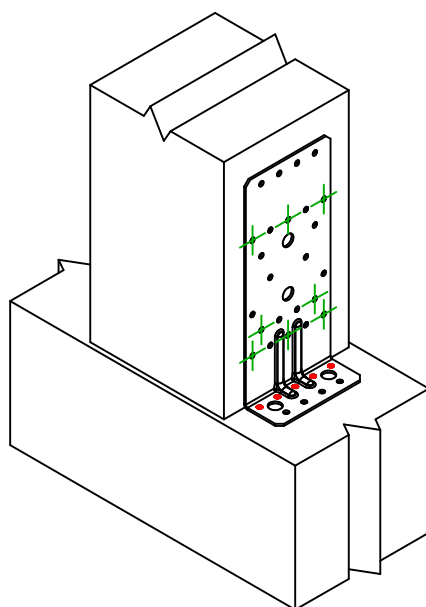

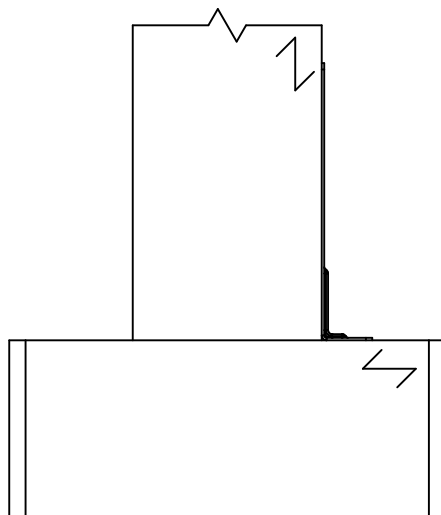
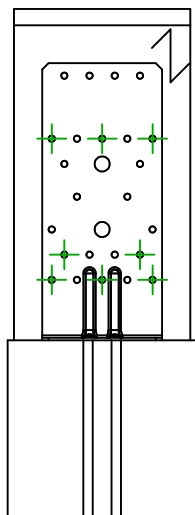
Słup – podwalina

Typ montażu

=

Częściowe gwoździowanie

Schemat mocowania nr 1



Para kątowników na  
połączenie

Jeden kątownik na połączenie

	Symbol	Łączniki	Produkt	Szt.
Łączniki belka główna		CNA	CNA4.0X40/50/60	5
		CSA	CSA5.0X40/50	
		-	-	
	Symbol	Łączniki	Produkt	Szt.
Łączniki belka drugorzędna		CNA	CNA4.0X40/50/60	8
		CSA	CSA5.0X40/50	