

SIMPSON**Strong-Tie**

Schemat montażu



REV

0

REV DATE

19/08/24

DWG NAME

C_ABR170_2D0_NP_BTR-8-PL

Produkt

=

ABR170

Łączniki

=

Drewno do sztywnej podpory

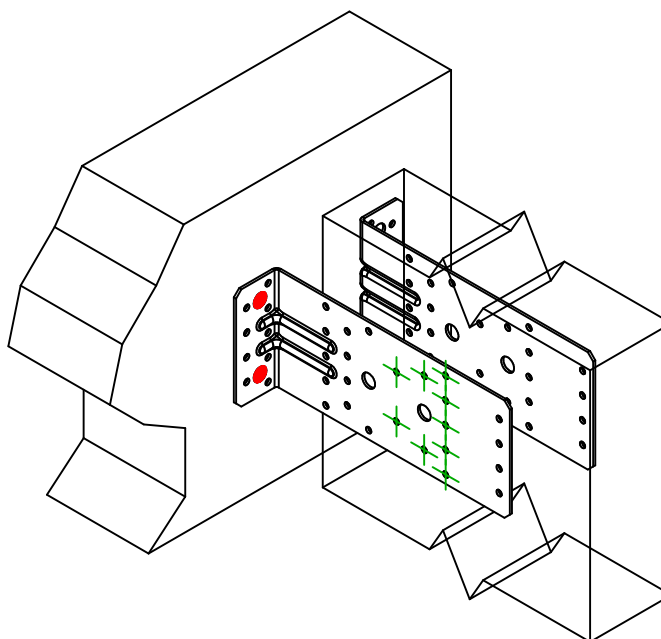
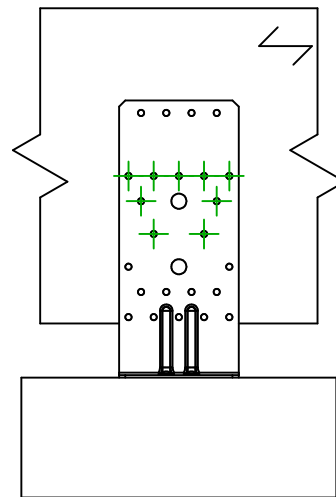
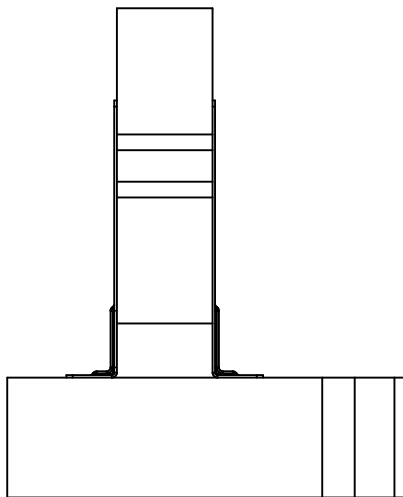
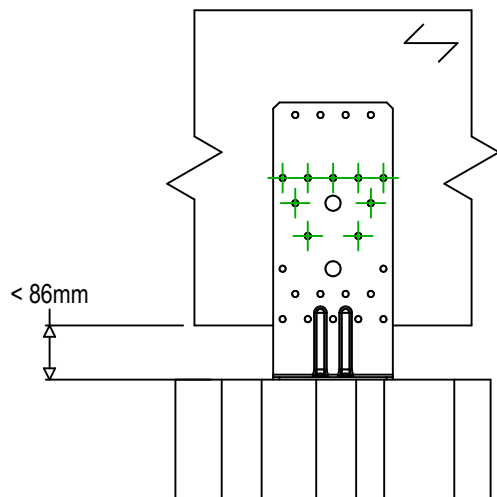
Belka – beton

Typ montażu

=

Częściowe gwoździowanie

Schemat mocowania nr 8



	Symbol	Łączniki	Produkt	Szt.
Łączniki belka główna		FM753	FM 753 EVO M10X78/5	2 x 2
		LMAS	LMASM10-120/25	
		THD	THD8X70/5	
	Symbol	Łączniki	Produkt	Szt.
Łączniki belka drugorzędna		CNA	CNA4.0X40/50/60	9 x 2
		CSA	CSA5.0X40/50	