

**SIMPSON****Strong-Tie**

# Plano de fixação



REV

0

REV DATE

19/08/24

DWG NAME

C\_ABR170\_2D0\_NP\_BTR-5-PT

Referência

=

ABR170

Fixações

=

Madeira sobre suporte rígido

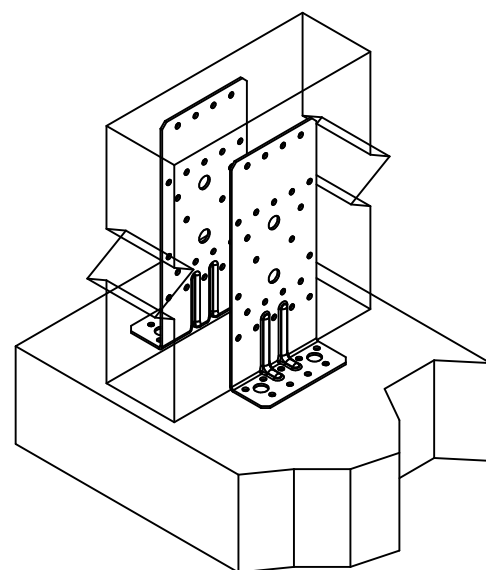
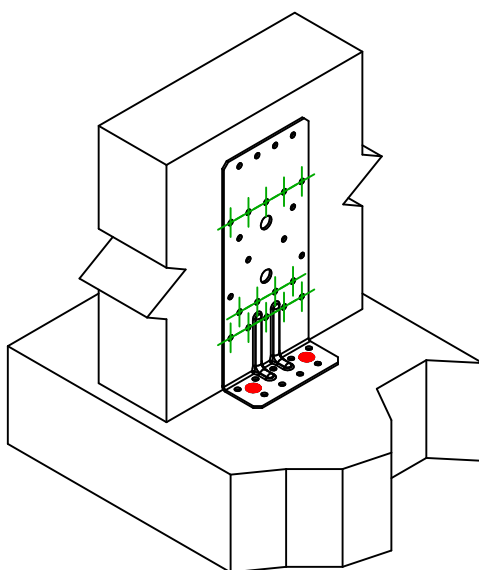
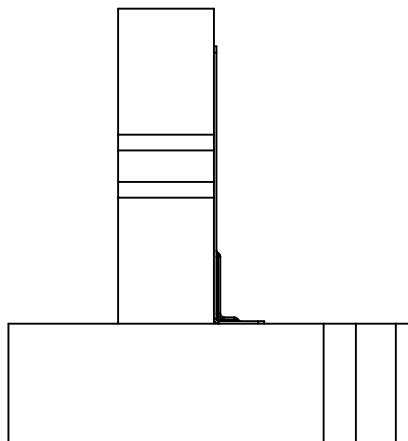
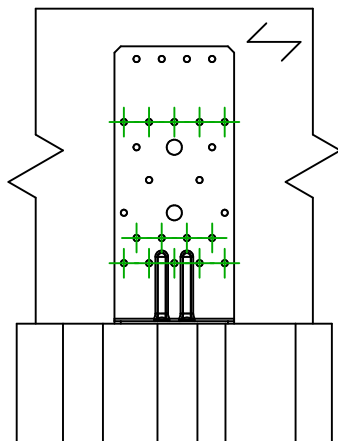
Madeira sobre suporte rígido

Sistema de fixação

=

Pregagem parcial

Plano de fixação N° 5

Instalação para 2  
esquadros

Instalação para 1 esquadro

Fixações  
elemento  
portador

Símbolo

Fixações

Referência

Qtd



FM753

FM 753 EVO M10X78/5

LMAS

LMASM10-120/25

THD

THD8X70/5

2

Fixações  
elemento  
suportado

Símbolo

Fixações

Referência

Qtd



CNA

CNA4.0X40/50/60

CSA

CSA5.0X40/50

14