

SIMPSON**Strong-Tie**

Plan de fixation



REV

0

REV DATE

09/08/24

DWG NAME

C_ABR170_2D0_NP_BTR-4-FR

Référence

=

ABR170

Fixations

=

Bois sur support rigide

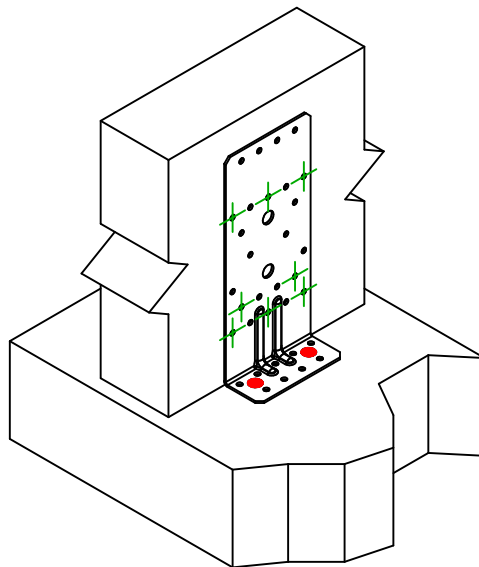
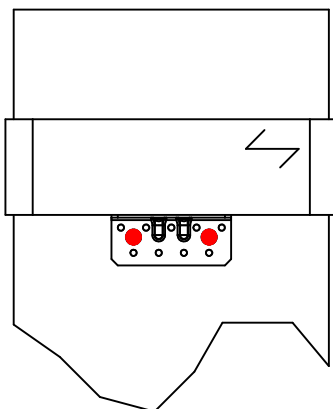
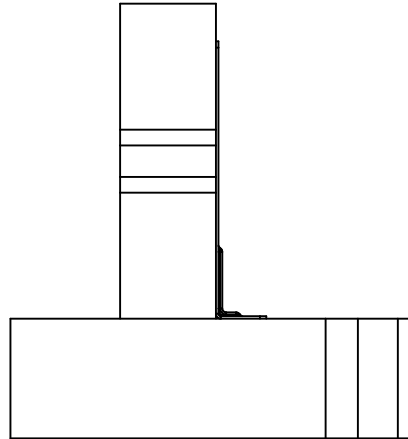
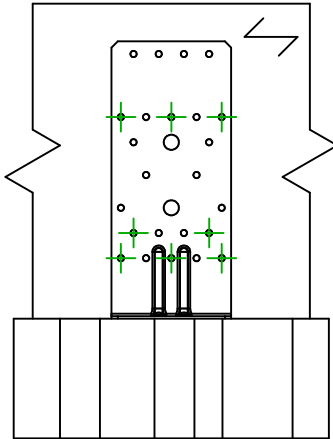
Poutre sur support rigide

Type de fixation

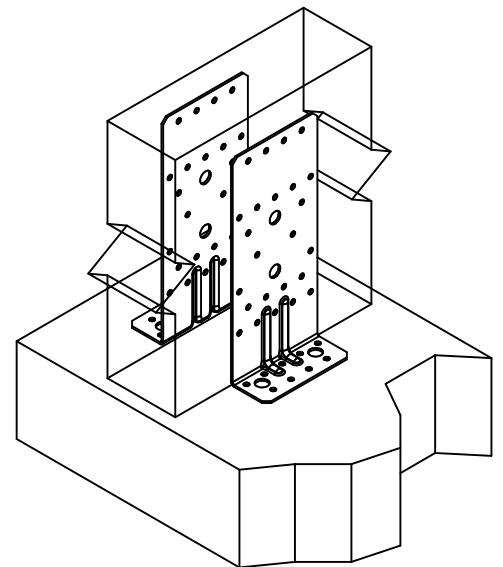
=

Clouage partiel

Plan de fixation N° 4



Mise en oeuvre pour 1 équerre

Mise en oeuvre
pour 2 équerresFixation(s)
Porteur

Symbole



Fixations

FM753

LMAS

THD

Références

FM 753 EVO M10X78/5

LMASM10-120/25

THD8X70/5

Qté

2

Fixation(s)
Porté

Symbole



Fixations

CNA

CSA

Références

CNA4.0X40/50/60

CSA5.0X40/50

Qté

8