

SIMPSON**Strong-Tie**

Plano de fijación



REV

0

REV DATE

09/08/24

DWG NAME

C_ABR105_2D0_NP_BTb-1-ES

Referencia

=

ABR105

Fijaciones

=

Madera sobre madera

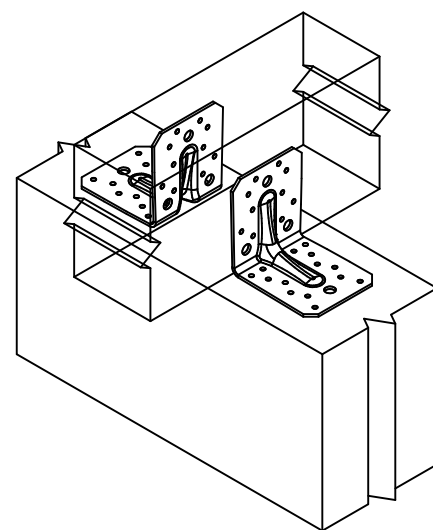
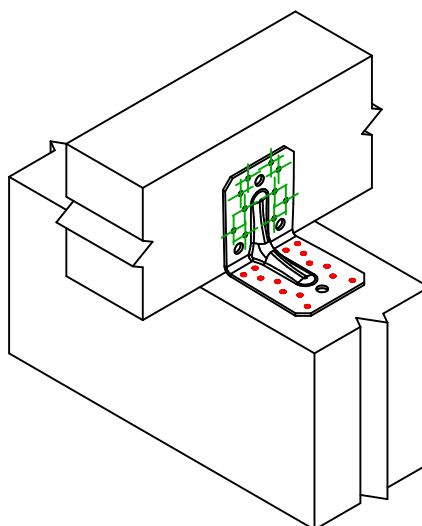
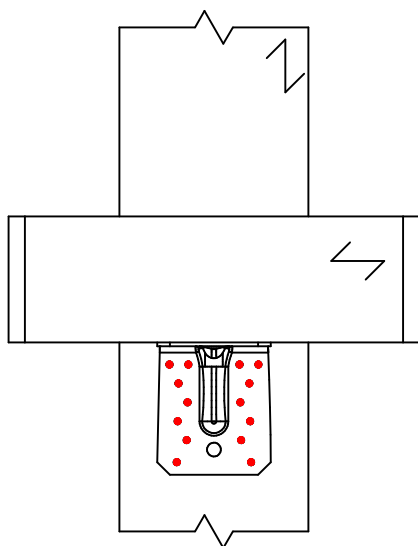
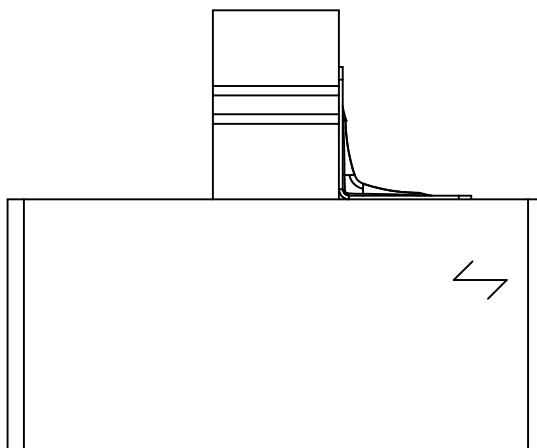
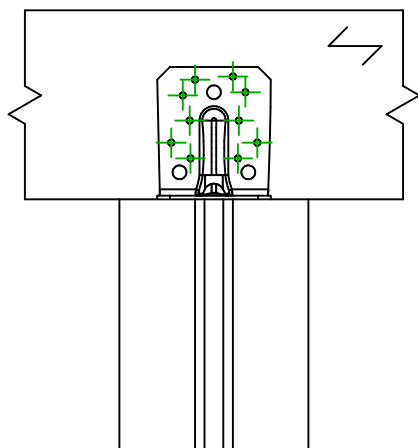
Viga sobre viga

Sistema de fijación

=

Clavado total

Plan de fijación N° 1



Instalación para 2
escuadras

Instalación para 1 escuadra

Fijaciones
Soporte

Símbolo



Fijaciones

CNA

CSA

-

Referencia

CNA4.0X35/40/50/60

CSA5.0X35/40/50

-

Ctd

14

Fijaciones
Viga
Secundaria

Símbolo



Fijaciones

CNA

CSA

Referencia

CNA4.0X35/40/50/60

CSA5.0X35/40/50

Ctd

10